

Уважаемый покупатель!

Благодарим Вас за выбор продукции, выпускаемой под торговой маркой **POLARIS**.

Наши изделия разработаны в соответствии с высокими требованиями качества, функциональности и дизайна. Мы уверены, что Вы будете довольны приобретением нового изделия от нашей фирмы.

Перед началом эксплуатации прибора внимательно и полностью изучите данное Руководство, в котором содержится важная информация, касающаяся Вашей безопасности, а также рекомендации по правильному использованию прибора и уходу за ним.

Сохраните Руководство вместе с гарантийным талоном, кассовым чеком, по возможности, картонной коробкой и упаковочным материалом.

СОДЕРЖАНИЕ

Общая информация	3
Общие указания по безопасности	3
Специальные указания по безопасности данного прибора	5
Сфера использования	6
Описание прибора	6
Комплектация	7
Подготовка к работе и использование	7
Чистка и уход	10
Хранение	10
Реализация	11
Требования по утилизации	11
Транспортировка	11
Поиск и устранение неисправностей	12
Технические характеристики	12
Информация о сертификации	13
Гарантийные обязательства	14
Гарантийный талон	29

ОБЩАЯ ИНФОРМАЦИЯ

Настоящее руководство по эксплуатации предназначено для ознакомления с техническими данными, устройством, правилами эксплуатации и хранения электрощипцов для моделирования, модель **POLARIS PHS 3219Mi** (далее по тексту – щипцы, прибор).

ОБЩИЕ УКАЗАНИЯ ПО БЕЗОПАСНОСТИ

- Эксплуатация прибора должна производиться в соответствии с «Правилами технической эксплуатации электроустановок потребителей».
- Прибор предназначен исключительно для использования в быту. Продолжительное использование прибора в коммерческих целях может привести к его перегрузке, в результате чего он может быть поврежден.
- Прибор должен быть использован только по назначению.
- Каждый раз перед включением прибора осмотрите его. При наличии повреждений прибора и сетевого шнура ни в коем случае не включайте прибор в розетку.
- Не используйте прибор, если вы не уверены в его работоспособности.



ВНИМАНИЕ! Не используйте прибор в непосредственной близости от емкостей, заполненных водой (бассейны, ванны, раковины или др.) В случае падения прибора в воду, немедленно отключите его от сети. При этом ни в коем случае не опускайте руки в воду. Перед повторным использованием прибор должен быть проверен квалифицированным специалистом.

- Ни в коем случае не погружайте прибор в воду или другие жидкости.
- При использовании прибора в ванной комнате отключайте прибор от сети сразу после использования, так как близость воды представляет опасность, даже когда прибор выключен.



- Для дополнительной защиты целесообразно установить устройство защитного отключения (УЗО) с номинальный током срабатывания, не превышающим 30 мА, в цепь электропитания ванной комнаты. Обратитесь за советом к квалифицированному специалисту.
- Включайте прибор только в источник переменного тока (~). Перед включением убедитесь, что прибор рассчитан на напряжение, используемое в сети.
- Любое ошибочное включение лишает Вас права на гарантийное обслуживание.
- Перед включением прибора в сеть убедитесь, что он находится в выключенном состоянии.
- Не используйте прибор вне помещений. Предохраняйте прибор от жары, прямых солнечных лучей, ударов об острые углы, влажности (ни в коем случае не погружайте прибор в воду). Не прикасайтесь к прибору влажными руками. При намокании прибора сразу отключите его от сети.
- В случае падения прибора в воду, немедленно отключите его от сети. При этом ни в коем случае не опускайте руки в воду. Перед повторным использованием прибор должен быть проверен квалифицированным специалистом.
- По окончании эксплуатации, при установке или снятии насадок, чистке или поломке прибора всегда отключайте его от сети.
- Не оставляйте прибор без присмотра. Храните прибор в недоступном для детей месте.
- Данный прибор не предназначен для использования людьми (включая детей), у которых есть физические, нервные или психические отклонения или недостаток опыта и знаний, за исключением случаев, когда за такими лицами осуществляется надзор или проводится их инструктирование относительно использования данного прибора лицом, отвечающим за их безопасность.
- Необходимо осуществлять надзор за детьми с целью недопущения их игр с прибором.
- Нельзя переносить прибор, держа его за сетевой провод. Запрещается также отключать прибор от сети, держа его за сетевой провод. При отключении прибора от сети, держитесь за штепсельную вилку.
- Не следует использовать прибор после падения, если имеются видимые признаки повреждения. Перед использованием прибор должен быть проверен квалифицированным специалистом.
- После использования никогда не обматывайте провод электропитания вокруг прибора, так как со временем это может привести к излому провода. Всегда гладко расправляйте провод на время хранения.
- Замену шнура могут осуществлять только квалифицированные специалисты - сотрудники сервисного центра. Неквалифицированный ремонт представляет прямую опасность для пользователя.
- Не производите ремонт прибора самостоятельно. Ремонт должен производиться только квалифицированными специалистами сервисного центра. Для ремонта прибора могут быть использованы только оригинальные запасные части.

- Для ремонта прибора могут быть использованы только оригинальные запасные части.



ВНИМАНИЕ! После окончания срока службы не выбрасывайте прибор вместе с бытовыми отходами. Передайте его в специализированный пункт для дальнейшей утилизации. Этим Вы поможете защитить окружающую среду.

СПЕЦИАЛЬНЫЕ УКАЗАНИЯ ПО БЕЗОПАСНОСТИ ДАННОГО ПРИБОРА

- Прибор предназначен только для бытового использования.
- Никогда не оставляйте включенный прибор без присмотра.
- В процессе эксплуатации рабочие поверхности прибора сильно нагреваются. Во избежание ожогов не прикасайтесь включенным прибором к лицу, рукам и другим частям тела.
- Поскольку данный прибор выполняет функции щипцов для завивки, поверхность пластин нагревается с обеих сторон. Будьте осторожны во время использования.
- В то время, когда нагретый прибор не используется, устанавливайте его на негорючей поверхности.
- Не кладите работающий прибор на мягкие поверхности, такие как ковры, покрывала и т.д.
- Храните прибор в недоступном для детей месте.
- Не используйте прибор для укладки искусственных волос или париков.
- **Запрещается использование фиксирующих лаков и средств для завивки во время использования прибора.**
- **При использовании прибора волосы должны быть сухими и чистыми.**
- Перед тем, как убрать прибор на хранение, выключите его и обязательно дайте ему остыть.



Во время работы рабочие поверхности прибора сильно нагреваются!



Не кладите работающий прибор на мягкие поверхности!



Запрещается использование фиксирующих лаков и прочих средств во время завивки



Не используйте прибор для укладки искусственных волос или париков

СФЕРА ИСПОЛЬЗОВАНИЯ

- Прибор предназначен исключительно для бытового использования в соответствии с данным руководством по эксплуатации. Прибор не предназначен для промышленного использования.
- Производитель не несет ответственности за ущерб, возникший в результате неправильного или непредусмотренного настоящей инструкцией использования.

ОПИСАНИЕ ПРИБОРА

Щипцы предназначены для завивки волос в домашних условиях.

Щипцы имеют увеличенную длину нагревательного элемента Ø32*190 мм и специальное минеральное покрытие из черного кварца, быстрый нагрев 35 секунд благодаря технологии Smart Heat (профессиональный нагревательный элемент последнего поколения).

Прибор оснащен функцией запоминания выбранной температуры и функцией блокировки температуры.

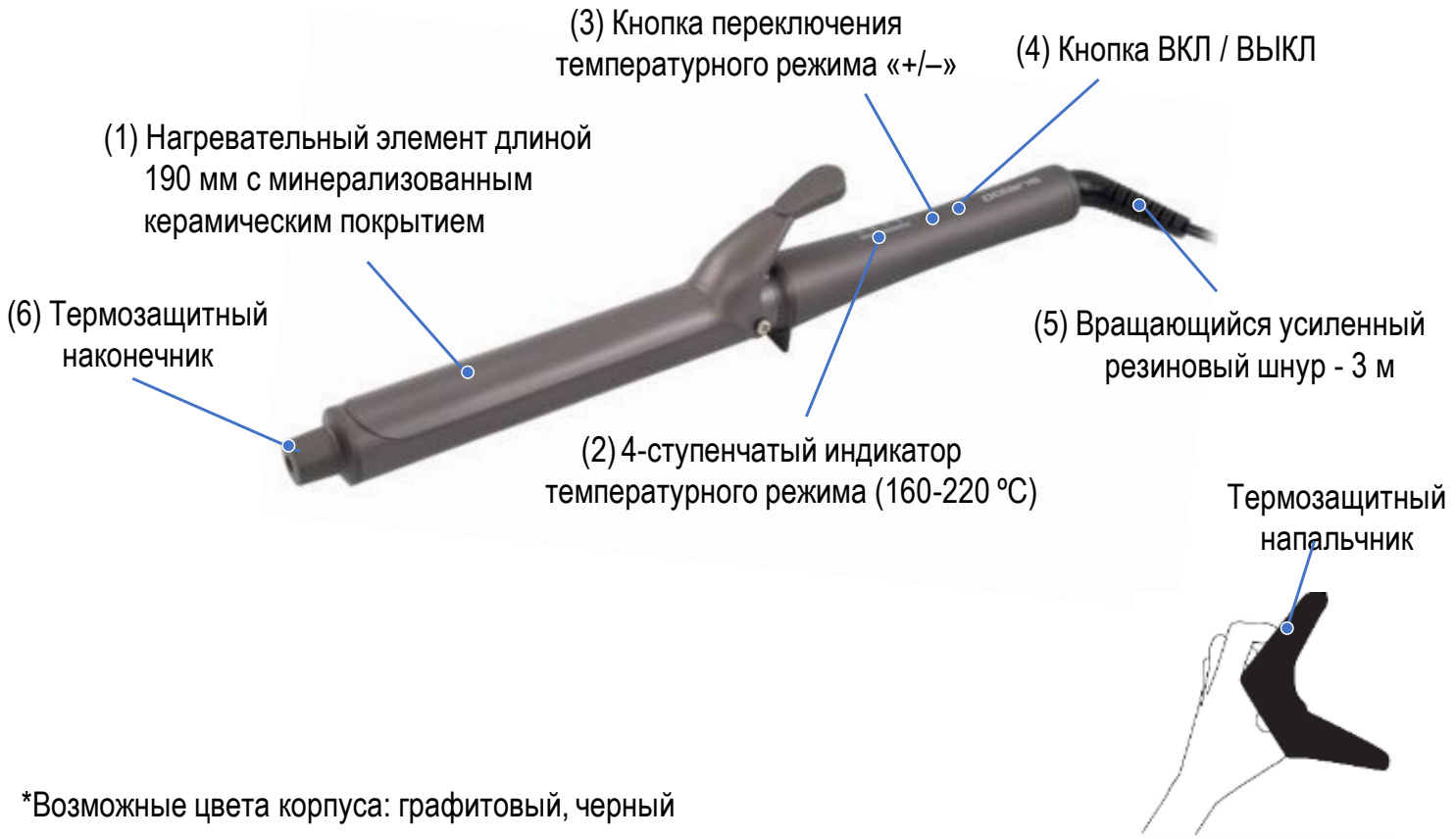

*Возможные цвета корпуса: графитовый, черный

КОМПЛЕКТАЦИЯ

1. Прибор
2. Теплозащитная перчатка на 3 пальца
3. Сумка для хранения и транспортировки
4. Руководство по эксплуатации
5. Серийный номер

ПОДГОТОВКА К РАБОТЕ

- Удалите весь упаковочный материал.
- Убедитесь, что напряжение, указанное на приборе, соответствует напряжению в Вашей розетке.

ИСПОЛЬЗОВАНИЕ ПРИБОРА

- Размотайте полностью сетевой шнур, установите прибор на твердую, сухую и ровную негорючую поверхность на штатную опору.
- Подключите прибор к электросети.
- Включите прибор нажатием с удержанием кнопки ВКЛ/ВЫКЛ (4) .
- Прибор оснащен функцией запоминания выбранной температуры, благодаря которой, при повторном включении прибора, автоматически будет установлена температура, выбранная при предыдущем использовании. При первом включении на 4-х ступенчатом индикаторе (2) отобразится установленный по умолчанию режим 160 °С.

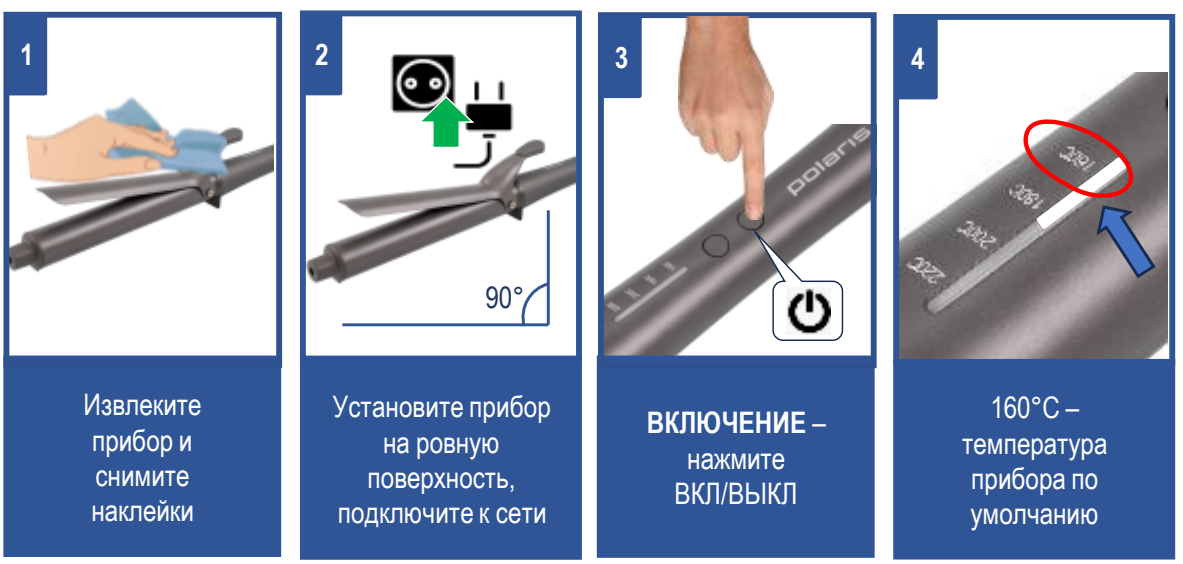

- В течение ≈35 секунд пластины нагреваются до минимальной температуры 160 °С.
- Нажимайте кнопку «+/–» (3) для изменения температурного режима из 4-х возможных (160-180-200-220°С). Выбранное значение будет подсвечиваться на 4-х ступенчатом индикаторе (2).
- Модель имеет функцию блокировки установленной температуры. Эта функция предотвращает случайные изменения температуры во время использования прибора. Выбранную температуру можно зафиксировать, если нажать и удерживать в течение ≈ 3-х секунд кнопку (4) ВКЛ/ВЫКЛ. Для снятия блокировки необходимо снова нажать и удерживать в течение ≈3-х секунд кнопку (4) ВКЛ/ВЫКЛ и приступить к выбору нового температурного режима.
- Возьмите прядь волос (около 1,5 - 2 см шириной) и плотно зажмите её кончик зажимом. Волосы должны быть чистыми и сухими.
- Накручивайте прядь волос, проворачивая корпус щипцов в руке.
- Повторите процедуру несколько раз при необходимости.
- При первом использовании прибора, рекомендуется выбрать минимальную температуру нагрева - 160 ° С.

ВНИМАНИЕ! Выбирайте температуру нагрева в зависимости от типа Ваших волос. Неправильно выбранная температура или неправильное использование щипцов подвергает Ваши волосы риску высыхания или в худшем случае горения.

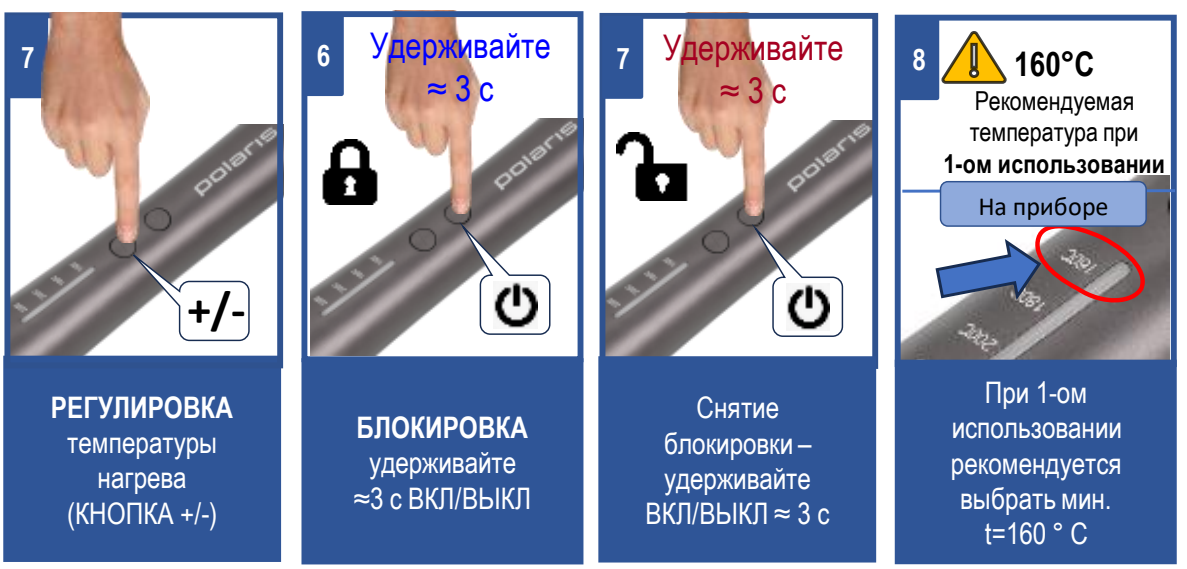

ПРИ ИСПОЛЬЗОВАНИИ ПРИБОРА ВОЛОСЫ ДОЛЖНЫ БЫТЬ СУХИМИ И ЧИСТЫМИ.

- Для отключения прибора нажмите кнопку ВКЛ/ВЫКЛ. Когда 4-х ступенчатый индикатор погаснет, отключите прибор от сети.
- Для закрепления прически пользуйтесь лаком для волос, жидкостью для завивки волос, гелем или муссом **только после использования прибора**.
- Примерно через 60 минут, включенный но не используемый прибор, автоматически выключится.

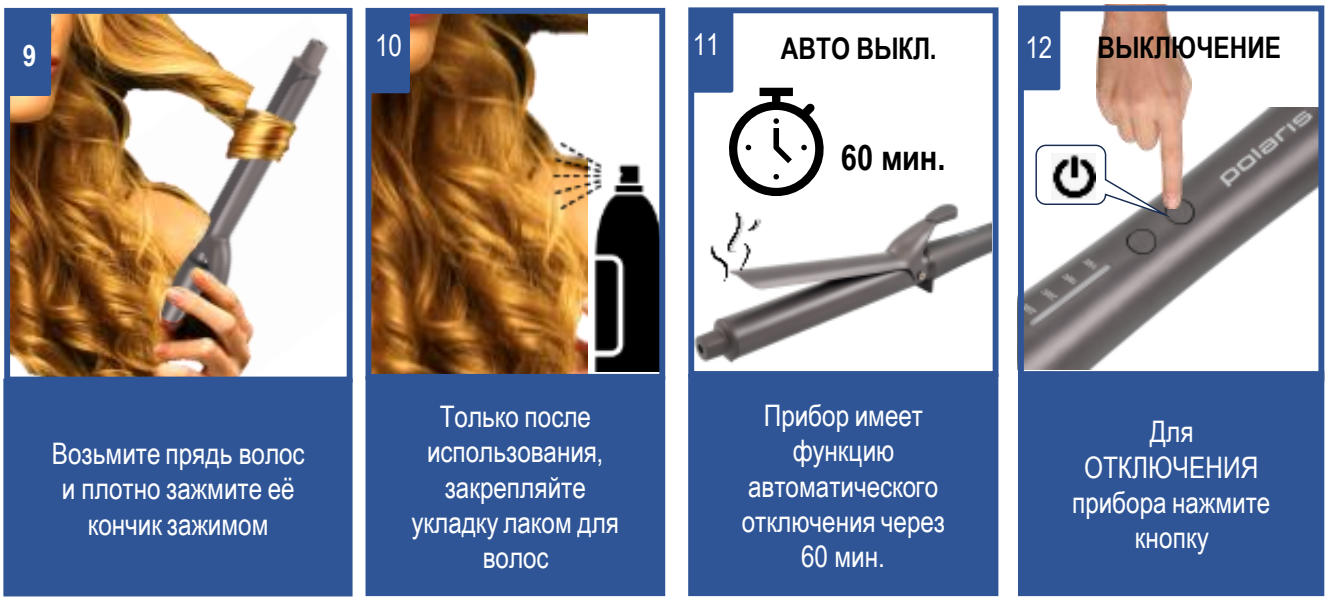

ЧИСТКА И УХОД

- Перед чисткой отключите прибор от сети и дайте ему остыть.
- Прочистите и протрите прибор сухой тканью.
- Повторяйте эти действия после каждого использования.
- Не используйте абразивные чистящие средства и органические растворители.
- Ни в коем случае не погружайте прибор в воду.



ХРАНЕНИЕ



Электроприборы хранятся в закрытом сухом и чистом помещении при температуре окружающего воздуха не ниже плюс 5°С и не выше плюс 40°С с относительной влажностью не выше 70% и отсутствии в окружающей среде пыли, кислотных и других паров, отрицательно влияющих на материалы приборов.

ТРАНСПОРТИРОВКА



- Транспортирование приборов проводят всеми видами транспорта в крытых транспортных средствах в соответствии с правилами перевозки грузов, действующими на транспорте данного вида и обеспечивающими проведение механизированных погрузочно-разгрузочных работ.
- При транспортировании приборов должна быть обеспечена защита от повреждений - сохранность качества изделий и внешнего вида потребительской тары.
- Транспортирование приборов должно исключать возможность непосредственного воздействия на них атмосферных осадков и агрессивных сред.



Во избежание риска пожара, поражения электрическим током или получения травмы при использовании вашего прибора, а также его поломки, строго соблюдайте основные меры предосторожности при работе с данным прибором, а также общие указания по безопасности при работе с электрической бытовой техникой.

РЕАЛИЗАЦИЯ

Правила реализации не установлены.

ТРЕБОВАНИЯ ПО УТИЛИЗАЦИИ





Отходы, образующиеся при утилизации изделий, подлежат обязательному сбору с последующей утилизацией в установленном порядке и в соответствии с действующими требованиями и нормами отраслевой нормативной документации, в том числе в соответствии с СанПиН 2.1.3684-21 "Санитарно-эпидемиологические требования к содержанию территорий городских и сельских поселений, к водным объектам, питьевой воде и питьевому водоснабжению, атмосферному воздуху, почвам, жилым помещениям, эксплуатации производственных, общественных помещений, организации и проведению санитарно-противоэпидемических (профилактических) мероприятий».

ПОИСК И УСТРАНЕНИЕ НЕИСПРАВНОСТЕЙ

Неисправность	Возможные причины	Способ устранения
При включении в электросеть прибор не работает	I. Неисправна розетка	I. Проверьте напряжение в розетке, включив в нее другой прибор
	II. Поврежден шнур электропитания	II. Устраняется только специалистами ремонтных мастерских
	III. Прибор неисправен	III. Обратитесь в сервисный центр
При работе прибор отключился	Возможный перегрев прибора	Выключите прибор из розетки и дайте ему полностью остыть



Внимание! Если с помощью описанных выше шагов Вы не можете устранить проблему своими силами, обратитесь, пожалуйста, в Авторизованный сервисный центр POLARIS.

ТЕХНИЧЕСКИЕ ХАРАКТЕРИСТИКИ

Напряжение: 230-240 В
Частота: ~50 Гц
Мощность: 90 Вт
Класс защиты – II

PHS – щипцы для укладки волос бытовые электрические торговой марки Polaris.



Примечание: Вследствие постоянного процесса внесения изменений и улучшений, между руководством и изделием могут наблюдаться некоторые различия.
Последнюю версию Руководства по эксплуатации Вы можете найти на сайте www.polaris.ru.

ИНФОРМАЦИЯ О СЕРТИФИКАЦИИ

Продукция прошла процедуру подтверждения соответствия требованиям ТР ТС 004/2011 «О безопасности низковольтного оборудования», ТР ТС 020/2011 «Электромагнитная совместимость технических средств», ТР ЕАЭС 037/2016 «Об ограничении применения опасных веществ в изделиях электротехники и радиоэлектроники» и маркируется единым знаком обращения продукции на рынке государств-членов Таможенного Союза.



Информацию о номере сертификата/декларации соответствия и сроке его действия Вы можете получить в месте приобретения изделия POLARIS или у Уполномоченного представителя изготовителя.

Срок службы изделия: 3 года
Срок гарантии на изделие: 36 месяцев
Дата изготовления указана на паспортной табличке на изделии.

Правила реализации не установлены.
Изготовитель:
НИНБО ХЭНСФОРТ ОВЕРСИЗ ЭЙША ЛИМИТЕД
Адрес: № 158 Доншан Лю, Хушан Чжидао, Цыси, Провинция Чжэцян, КНР
Manufacturer: NINGBO HANSFORT OVERSEAS ASIA LIMITED
No. 158 Dongshan Lu, Hushan Jiedao, Cixi City, Zhejiang Province, PRC

На заводе:
ЙУЭЛИ ГРУП КО, ЛТД - YUELI GROUP CO., LTD.
No.999 Kaifa East Road Zhouxiang Cixi Ningbo China
No.999, Кайфа Е.Роуд, Чжусян, Цыси, Нинбо, Китай

Произведено в Китае.

Импортер и Уполномоченный представитель изготовителя в РФ и государствах-членах Таможенного Союза: ООО " ЭйДжиАй Электроникс", Россия, 115419, г.Москва, улица Орджоникидзе, д. 11, строение 3, этаж 4 помещение I комната 13
Телефон единой справочной службы: 8-800-700-11-78

ГАРАНТИЙНЫЕ ОБЯЗАТЕЛЬСТВА

Изделие: Электрощипцы для моделирования **Модель: PHS 3219MI**

Настоящая гарантия действует в течение 36 месяцев с подтвержденной даты приобретения изделия и подразумевает гарантийное обслуживание изделия в соответствии с Законом РФ «О защите прав потребителей» государств – членов ЕАЭС.

1. Гарантийные обязательства изготовителя распространяются на все модели, выпускаемые под торговой маркой «POLARIS» и приобретенные у уполномоченных изготовителем продавцов, в странах, где предоставляется гарантийное обслуживание (независимо от места покупки).
2. Изделие должно использоваться в строгом соответствии с Руководством по эксплуатации и соблюдением правил и требований по безопасности.
3. Настоящая гарантия не распространяется на недостатки, возникшие после передачи товара потребителю вследствие:
   - Химического, механического или иного воздействия, попадания посторонних предметов, жидкостей, насекомых и продуктов их жизнедеятельности внутрь изделия;
   - Неправильной эксплуатации, заключающейся в использовании изделия не по его прямому назначению, а также установки и эксплуатации изделия с нарушением требований Руководства по эксплуатации и правил техники безопасности;
   - Использования изделия в целях, для которых оно не предназначено;
   - Нормальной эксплуатации, а также естественного износа, не влияющие на функциональные свойства: механические повреждения внешней или внутренней поверхности (вмятины, царапины, потертости), естественные изменения цвета металла, в т.ч. появление радужных и тёмных пятен, а также - коррозии на металле в местах повреждения покрытия и непокрытых участках металла;
   - Износа деталей отделки, насадок и аксессуаров, ламп, батарей, защитных экранов, фильтров, накопителей мусора, уплотнительных элементов, ремней, щеток и иных деталей с ограниченным сроком использования и деталей, подверженных естественному износу в процессе эксплуатации;
   - Ремонта изделия, произведенного лицами или организациями, не являющимися Авторизованными сервисными центрами*;
   - Повреждений изделия при транспортировке, некорректного его использования, а также в связи с непредусмотренными конструкцией изделия модификациями или самостоятельным ремонтом.
4. Изготовитель не несет гарантийные обязательства, если на изделии отсутствует паспортная идентификационная табличка, либо данные в ней стерты или исправлены.
5. Настоящая гарантия действительна только для изделий, используемых для личных бытовых нужд, и не распространяется на изделия, которые используются для коммерческих, промышленных или профессиональных целей.
6. Настоящая гарантия действительна при предъявлении вместе с оригиналом настоящего талона, оригиналом товарного чека, выданного продавцом, и изделия, в котором обнаружены дефекты, с наклеенным на него серийным номером.

Внимание!! Изготовитель не несет ответственности за возможный вред, прямо или косвенно причиненный изделием POLARIS людям, домашним животным, окружающей среде, или ущерб имуществу в случае, если это произошло в результате несоблюдения правил или условий эксплуатации и установки изделия, умышленных или неосторожных действий потребителя или третьих лиц.По всем вопросам, связанным с техническим обслуживанием, проверкой качества, гарантийным и постгарантийным ремонтом изделий POLARIS обращайтесь в ближайший Авторизованный сервисный центр POLARIS или к продавцу – уполномоченному дилеру POLARIS

Гарантийный ремонт изделий POLARIS осуществляют только Авторизованные сервисные центры POLARIS.

*Адреса Авторизованных сервисных центров на сайте Компании: www.polaris.ru

Для подтверждения даты приобретения изделия при гарантийном ремонте или предъявления иных предусмотренных законом требований просим Вас сохранять документы о покупке.

Таковыми документами могут являться заполненный гарантийный талон POLARIS, кассовый чек или квитанция Продавца, иные документы, подтверждающие дату и место покупки.

При не предоставлении документа, подтверждающего дату приобретения изделия, срок гарантии исчисляется с даты изготовления изделия. Дата изготовления указана на паспортной идентификационной табличке, находящейся на задней стенке изделия.

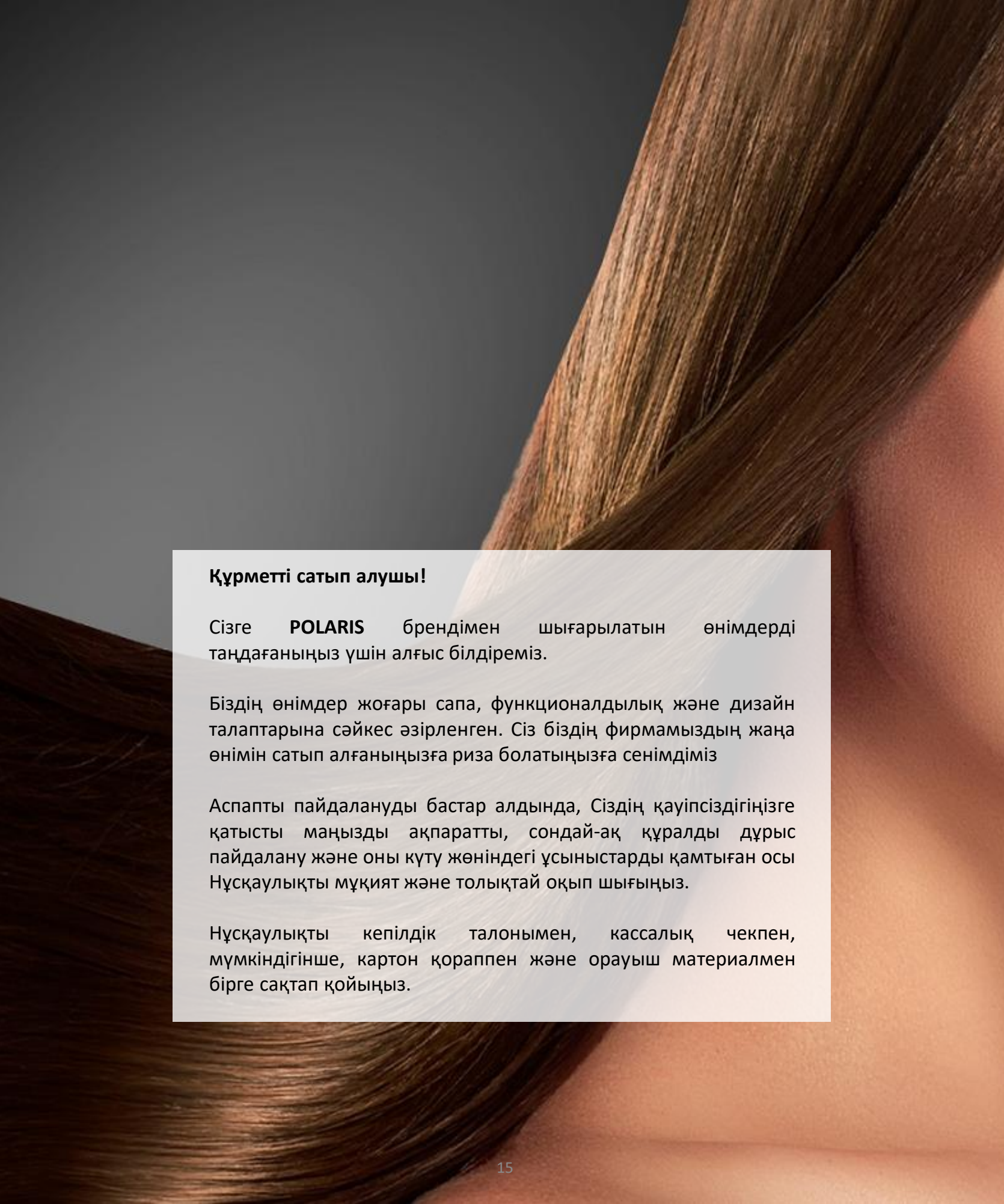

Құрметті сатып алушы!

Сізге **POLARIS** брендімен шығарылатын өнімдерді таңдағаныңыз үшін алғыс білдіреміз.

Біздің өнімдер жоғары сапа, функционалдылық және дизайн талаптарына сәйкес әзірленген. Сіз біздің фирмамыздың жаңа өнімін сатып алғаныңызға риза болатыңызға сенімдіміз

Аспапты пайдалануды бастар алдында, Сіздің қауіпсіздігіңізге қатысты маңызды ақпаратты, сондай-ақ құралды дұрыс пайдалану және оны күту жөніндегі ұсыныстарды қамтыған осы Нұсқаулықты мұқият және толықтай оқып шығыңыз.

Нұсқаулықты кепілдік талонымен, кассалық чекпен, мүмкіндігінше, картон қораппен және орауыш материалмен бірге сақтап қойыңыз.

МАЗМҰНЫ

Жалпы ақпарат	17
Қауіпсіздік бойынша жалпы нұсқаулар	17
Осы аспап қауіпсіздігі бойынша арнайы нұсқаулар	19
Пайдалану саласы	20
Аспаптың сипаты	20
Жиынтықтама	21
Жұмысқа дайындау және пайдалану	21
Тазалау және күтім	24
Сақтау	24
Өткізу	25
Кәдеге жарату бойынша талаптар	25
Тасымалдау	25
Ақаулықтарды іздеу және жою	26
Техникалық сипаттамалары	26
Сертификаттау туралы ақпарат	27
Кепілді міндеттемелер	28
Кепілдік талоны	29

ЖАЛПЫ АҚПАРАТ

Пайдалану жөніндегі осы нұсқаулық шашты үлгілеуге арналған электрлік қысқаштың, моделі **POLARIS PHS 3219MI** (мәтін бойынша бұдан әрі - қысқаш, аспап) техникалық мәліметтерімен, құрылымымен, пайдалану және сақтау ережелерімен танысу үшін арналған.

ҚАУІПСІЗДІК БОЙЫНША ЖАЛПЫ НҰСҚАУЛАР

- Аспапты пайдалану «Тұтынушылардың электр қондырғыларын техникалық пайдалану ережелеріне» сәйкес жүргізілуі керек.
- Аспап тек тұрмыста ғана пайдалануға арналған. Аспапты коммерциялық мақсатта ұзақ уақыт пайдалану оның шамадан тыс жүктелуіне әкелуі мүмкін, соның нәтижесінде ол зақымдануы мүмкін немесе адамдардың денсаулығына зиян келтіруі мүмкін.
- Аспап нұсқаулыққа сәйкес мақсаты бойынша ғана пайдаланылуы тиіс.
- Аспапты іске қосар әр кезде, оны қарап тексеріп шығыңыз. Аспапта немесе желілік баусымда зақымдану бар болғанда аспапты ешбір жағдайда розеткаға қоспаңыз.
- Аспапты жылжытқан соң, көрсеткіштері жарақсыз болса, оны пайдаланбау керек. Пайдаланар алдында, аспапты білікті маман тексеріп шығуы тиіс.
- Егер сіз оның жұмысын қамтидымайтын болсаңыз, аспапты пайдаланбаңыз.
- Бұл аспап физикалық, жүйке немесе психикалық ауытқулары бар адамдарға (балаларды қоса алғанда) немесе тәжірибе мен білімнің жетіспеушілігіне, мұндай адамдарға олардың қауіпсіздігіне жауапты адамның осы құралды пайдалануына қатысты қадағалау жүзеге асырылатын немесе оларға нұсқау берілетін жағдайларды қоспағанда, пайдалануға арналмаған. Балаларды аспаппен ойнауға жол бермеу мақсатында, қадағалауды жүзеге асыру қажет.



- Аспапты жөндеу үшін тек түпнұсқа қосалқы бөлшектер пайдаланылуы мүмкін.
- Аспапты қараусыз қалдырмаңыз. Аспапты балалардың қолы жетпейтін жерде сақтаңыз.



НАЗАР АУДАРЫҢЫЗ!

Аспапты суға толған ыдыстарға (ванналар, шұңғылшалар және басқ.) тікелей жақындықта пайдаланбаңыз. Аспап суға құлаған жағдайда оны дереу желіден ажыратыңыз. Бұл ретте қолдарыңызы ешқашан суға батырмаңыз. Аспапты қайта пайдаланар алдында, оны білікті маман тексеруі керек.

- Қосымша қорғаныс үшін, жуынатын бөлмедегі электрлік қуат көзі тізбегіне 30 мА аспайтын номиналдық іске қосылу тогы бар қорғаныстық ажырату құрылғысын орнатқан дұрыс. Кеңес алу үшін білікті маманға жүгінген дұрыс.
- Аспапты үй-жайлардан тыс пайдаланбаңыз. Аспапты ыстықтан, тура күн сәулелерінен, үшкір бұрыштарға соғылуынан, ылғалдан (ешбір жағдайда сапапты суға немесе басқа сұйықтыққа батырмаңыз) сақтаңыз. Аспапқа дымқыл қолыңызды тигізбеңіз. Аспап суланғанда, оны дереу желіден ажыратыңыз.
- Аспапты тек қана айнымалы ток (~) көзіне қосыңыз. Қосар алдында желінің параметрлері аспап сипаттамасында белгіленгендерге сәйкес келетініне көз жеткізіңіз.
- **Кез келген қате қосу Сізді кепілдікті қызмет көрсету құқығынан айырады.**
- Пайдалану аяқталғаннан кейін, айлабұйымдарды орнату немесе шешу, тазалау немесе аспап сынған кезінде оны үнемі желіден ажыратыңыз.
- Аспапты желіге қосар алдында жұмыс істеу режимдерінің ауыстырғышы «ӨШІРУ» күйінде орнатылғанына көз жеткізіңіз.
- Желінің артық жүктелуіне жол бермеңіз, бұл жазатайым оқиғаларға және аспаптың бұзылуына әкелуі мүмкін. Бұл үшін дәл сол электрлік розеткаға жалғастырғыш тетікті пайдалана отырып, басқа аспаптарды қоспаңыз. Ұзартқышты пайдаланар алдында, оның бұзылмағанына көз жеткізіңіз.
- Желілік баусымынан ұстап аспапты тасымалдауға боламайды. Сондай-ақ аспапты, оның желілік баусымынан ұстап, желіден ажыратуға тыйым салынады. Аспапты желіден ажыратқан кезде, штепсельдік айырдан ұстаңыз.
- Электр тогынан соққы алуға жол бермеу үшін, аспапты қосқанда немесе сөндіргенде, желілік баусым айырының металл бөліктеріне қол тигізбеңіз.
- Пайдаланғаннан кейін электр қорек баусымын ешқашан аспапты айналдыра орамаңыз, өйткені уақыт өте бұл сымның сынуына әкелуі мүмкін. Сақтау кезінде сымды әрдайым тегіс етіп түзетіңіз.
- Сымды ауыстыруды тек білікті мамандар - сервистік орталықтың қызметкерлері жүзеге асыра алады. Біліксіз жөндеу пайдаланушы үшін тікелей қауіп төндіреді.
- Аспапқа берілетін кепілдіктің сақталуы үшін және техникалық мәселелерге жол бермеу үшін, аспапты өз бетінше бөлшектеуге және жөндеуге тырыспаңыз. Жөндеу тек қана сервистік орталығының білікті мамандарымен жүргізілуі тиіс.
- Аспапты жөндеу үшін тек түпнұсқа қосалқы бөлшектер пайдаланылуы мүмкін.

- Аспапты жөндеу үшін тек түпнұсқа қосалқы бөлшектерді пайдалануға болады.



НАЗАР АУДАРЫҢЫЗ! Қызмет мерзімі аяқталғаннан кейін аспапты тұрмыстық қалдықтармен бірге тастамаңыз. Одан әрі кәдеге жарату үшін, оны мамандандырылған пунктке тапсырыңыз. Осы арқылы сіз қоршаған ортаны қорғауға көмектесесіз.

ОСЫ АСПАП ҚАУІПСІЗДІГІ БОЙЫНША АРНАЙЫ НҰСҚАУЛАР

- Аспап тек қана тұрмыстық пайдалануға арналған.
- Іске қосылған аспапты ешқашан қараусыз қалдырмаңыз.
- Пайдалану барысында аспаптың жқмыс беттері қатты қызады. Күйіп қалмау үшін, қосылып тұрған аспапты бетке және дененің басқа жерлеріне тигізбеңіз.
- Осы аспап бұйралауға арналған қысқаш қызметін атқарғандықтан, тілімшелердің беті екі жақтан қызады. Пайдаланған кезде абай болыңыз.
- Қызған аспап пайдаланылмаған кезде, оны жанбайтын бетке орналастырып қойыңыз.
- Жұмыс істеп тұрған аспапты кілемдер, жапқыштар сияқты және т.б. жұмсақ беттерге қоймаңыз.
- Аспапты балалардың қолы жетпейтін жерде сақтаңыз.
- Аспапты жасанды шашты немесе париктерді сәндеп үлгілеу үшін пайдаланбаңыз.
- **Аспапты пайдаланған кезде, бекіткіш лактарды және бұйралауға арналған құралдарды қолдануға тыйым салынады.**
- **Аспапты пайдаланған кезде, шашыңыз құрғақ және таза болуы тиіс.**
- Аспапты сақтауға жинар алдында, аспапты сөндіріңіз және міндетті түрде сууына мүмкіндік беріңіз.



ПАЙДАЛАНУ САЛАСЫ

- Аспап пайдалану жөніндегі осы нұсқаулыққа сәйкес тек қана тұрмыстық пайдалануға арналған. Аспап өнеркәсіптік пайдалануға арналмаған.
- Өндіруші қате пайдалану немесе осы Пайдалану нұсқаулығында көзделмеген пайдалану нәтижесінде туындаған залал үшін жауапты болмайды.

АСПАПТЫҢ СИПАТЫ

Қысқыштар үй жағдайында шашты бұйралауға арналған.

Қысқыштар Ø32*190 мм қыздыру элементінің ұзартылған ұзындығына және қара кварцтан жасалған арнайы минералды жабынға ие, Smart Heat (соңғы буын кәсіби қыздыру элементі) технологиясының арқасында 35 секунд ішінде жылдам қызады.

Құрылғы таңдалған температураны есте сақтау функциясымен және температураны бұғаттау функциясымен жабдықталған.

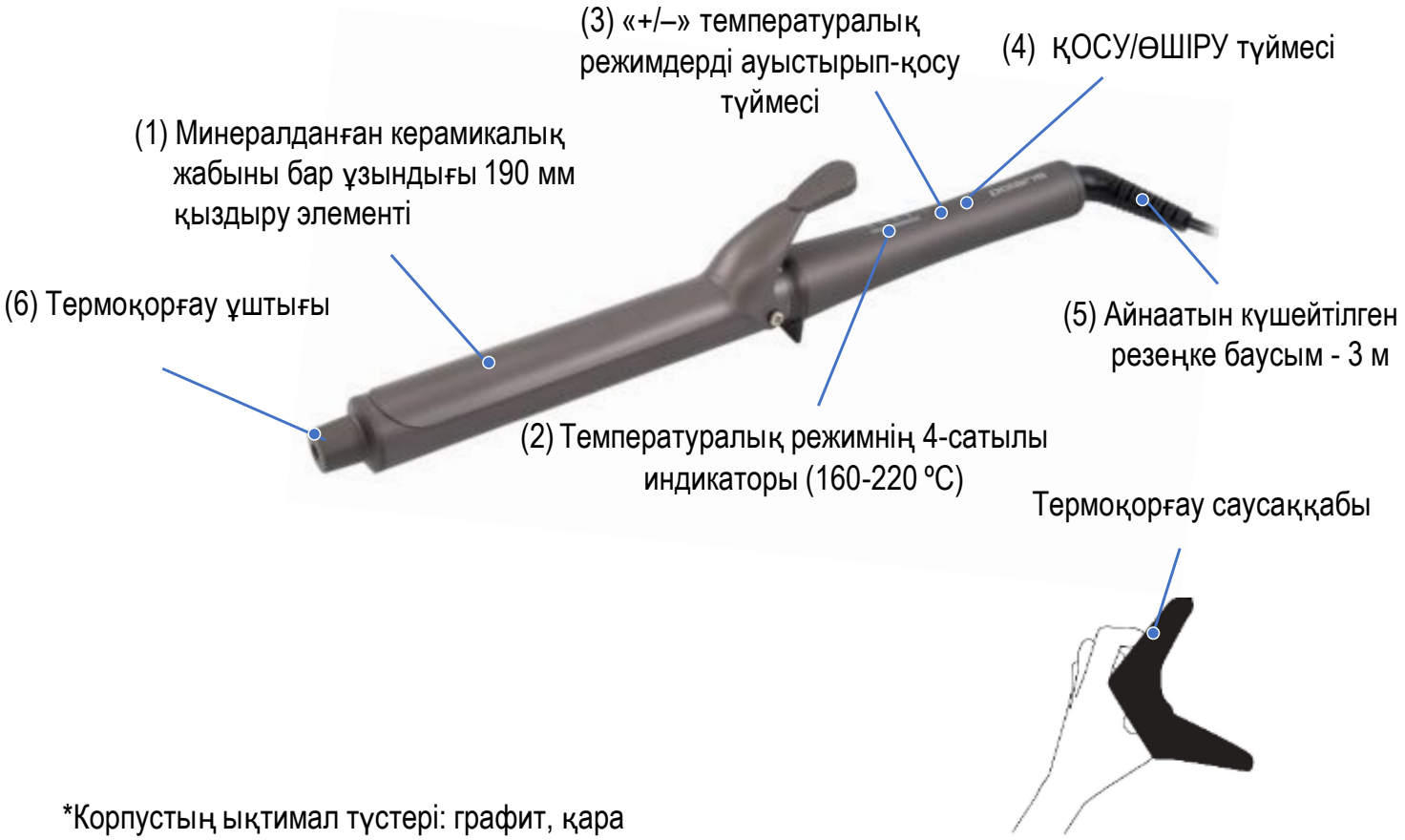

*Корпустың ықтимал түстері: графит, қара

ЖИЫНТЫҚТАМА

1. Аспап
2. 3 саусаққа арналған термоқорғау қолғабы
3. Сақтауға және тасымалдауға арналған сөмке
4. Пайдалану жөніндегі нұсқаулық
5. Сериялық нөмірі

ЖҰМЫСҚА ДАЙЫНДЫҚ

- Бүкіл қаптау материалын алып тастаңыз.
- Аспапта көрсетілген кернеу Сіздің розеткаңыздың кернеуіне сәйкес келетініне көз жеткізіңіз.

АСПАПТЫ ПАЙДАЛАНУ

- Желілік баусымды толығымен тарқатыңыз, аспапты қатты, құрғақ және тегіс жанбайтын бетке штаттық тірекке орнатыңыз.
- Аспапты электр желісіне қосыңыз
- Құрылғыны ҚОСУ/ӨШІРУ (4) түймесін басып.
- Аспап таңдалған температураны есте сақтау функциясымен жабдықталған, соның арқасында аспапты қайта қосқан кезде, алдыңғы пайдалану кезінде таңдалған температура автоматты түрде орнатылады. Алғаш қосылған кезде 4 сатылы индикаторда (2) әдепкі 160 °C режимі көрсетіледі.

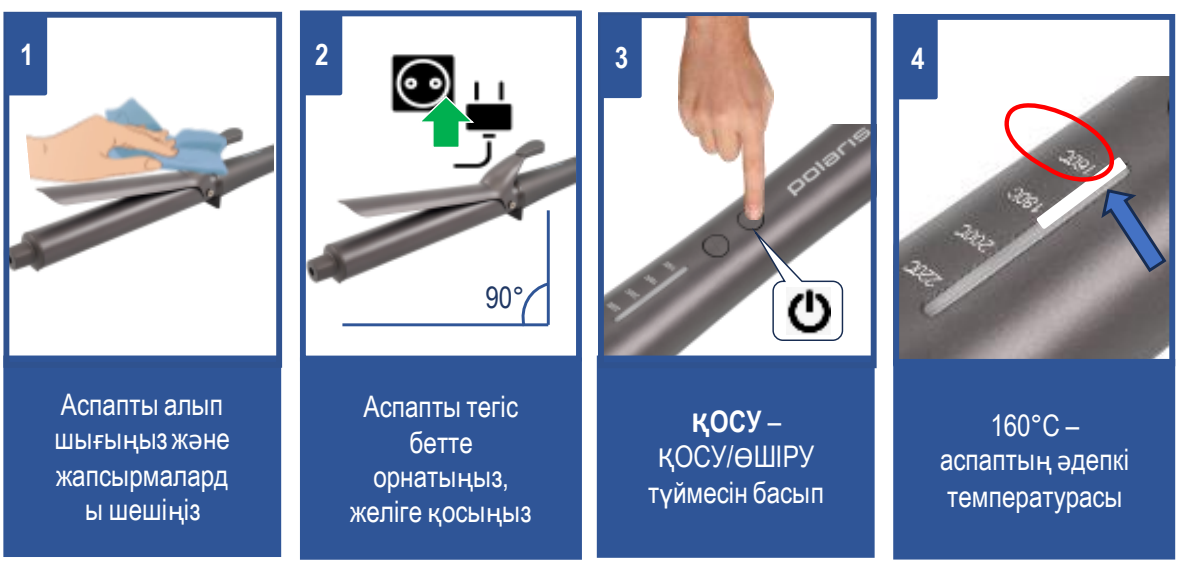

- ≈35 секунд ішінде пластиналар минималды 160 °C температураға дейін қызады.
- Ықтимал 4 температура (160-180-200-220°C) ішінен температура режимін өзгерту үшін «+ /–» (3) түймесін басыңыз. Таңдалған мән 4 сатылы индикаторда (2) жарықтандырылады.
- Модельде белгіленген температураны құлыптау функциясы бар. Бұл функция құралды пайдаланған кезде температураның кездейсоқ өзгерулерінің алдын алады. Таңдалған температураны (4) ҚОСУ/ӨШІРУ түймесін ≈ 3 секунд басып тұрсаңыз, түзетуге болады. Бұғаттауды алып тастау үшін (4) ҚОСУ/ӨШІРУ түймесін тағы 3 секунд басып тұру және жаңа температура режимін таңдауға кірісу керек.
- Шаш бұрымын алыңыз (ені 1,5-2 см жуық), оның ұшын қысқашпен қатты қысыңыз. Шаш таза әрі құрғақ болуы керек.
- Қысқаш корпусын бұрып отырып, шаш бұрымын ораңыз.
- Қажеттігі бойынша процедураны бірнеше рет қайталаңыз.
- Аспапты алғашқы пайдаланғанда минималды температураны 160 °C таңдау ұсынылады.

НАЗАР АУДАРЫҢЫЗ! Сіздің шашыңыздың типіне байланысты қыздыру температурасын таңдаңыз. Дұрыс таңдалмаған температура немесе қысқыштарды дұрыс пайдаланбау сіздің шашыңызды құрғауға ұшыратады немесе тіпті күйдіріп тастауы мүмкін.



АСПАПТЫ ПАЙДАЛАНҒАН КЕЗДЕ, ШАШЫҢЫЗ ҚҰРҒАҚ ЖӘНЕ ТАЗА БОЛУЫ ТИІС.

- Аспапты сөндіру үшін ҚОСУ/ӨШІРУ түймесін басыңыз. 4 сатылы индикатор сөнген кезде құрылғыны желіден ажыратыңыз.
- Шаш үлгісін бекіту үшін шашқа арналған лакты, шаш бұйралауға арналған сұйықтықты, гель немесе муссты тек құралды қолданғаннан кейін ғана пайдаланыңыз.
- Шамамен 60 минуттан кейін қосулы, бірақ пайдаланылмаған құрылғы автоматты түрде өшеді.

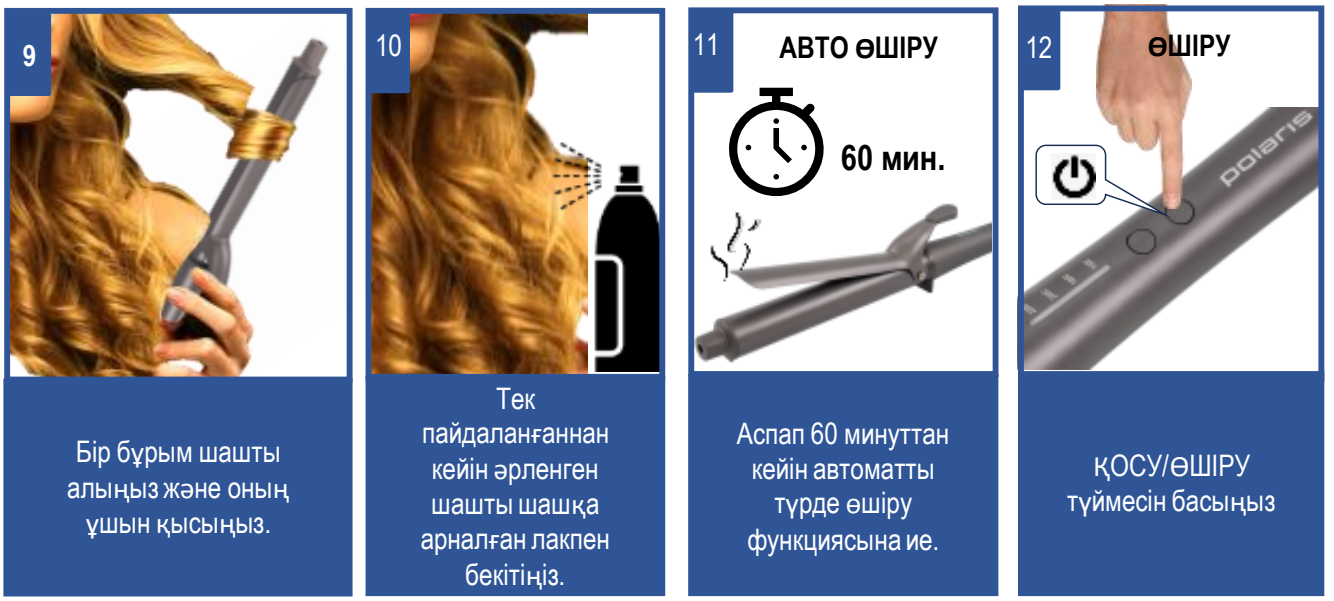

ТАЗАЛАУ ЖӘНЕ КҮТІМ

- Тазартар алдында аспапты желіден ажыратыңыз және оған сууға уақыт беріңіз
- Аспапты құрғақ матамен тазалаңыз және сүртіп алыңыз.
- Осы әрекеттерді әр пайдаланудан кейін қайталаңыз.
- Қажақ тазартқыш құралдарды және органикалық еріткіштерді қолданбаңыз.
- Ешбір жағдайда аспапты суға батырмаңыз.

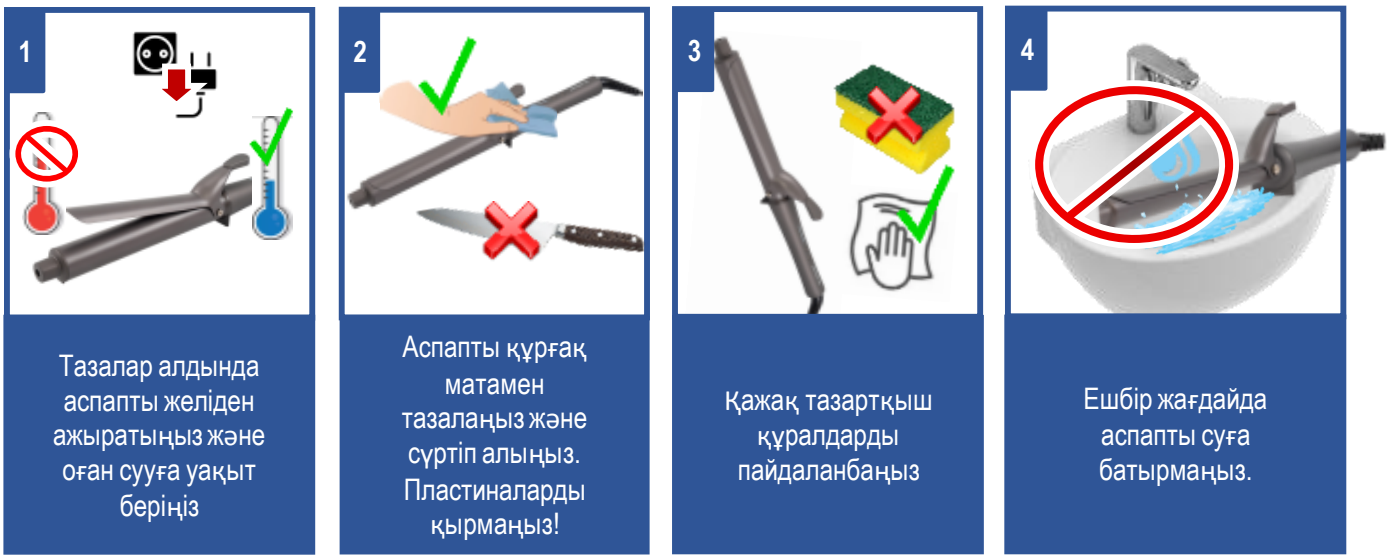

САҚТАУ

Электр аспаптар жабық құрғақ және таза үй-жайда қоршаған ауаның температурасы плюс 5°С төмен емес және плюс 40°С жоғары емес салыстырмалы ылғалдылығы 70%-дан жоғары болмағанда және қоршаған ортада электр аспаптарының материалдарына теріс әсер ететін шаң, қышқыл және басқа да булар болмаған кезде сақталады.

ТАСЫМАЛДАУ



- Аспаптардың тасымалдануын осы түрдегі көлікте қолданылатын жүктерді тасымалдау және механикаландырылған тиеу-түсіру жұмыстарын жүргізуді қамтамасыз ететін ережелерге сәйкес жабық көлік құралдарында көліктің барлық түрлерімен жүргізеді.
- Аспаптарды тасымалдау кезінде зақымданудан қорғау - бұйымдардың сапасы мен тұтыну ыдысының сыртқы түрінің сақталуы қамтамасыз етілуге тиіс.
- Аспаптардың тасымалдануы оларға атмосфералық жауын-шашын мен жегі орталардың тікелей әсер ету мүмкіндігін болдырмауы тиіс.



Сіздің құралды пайдалану кезінде өрттің, электрлік токпен зақымдану немесе жарақат алу қаупінің, сонымен қатар оның сынуының алдын алу үшін осы құралмен жұмыс кезіндегі сақтықтың негізгі шараларын, сонымен қатар электрлік тұрмыстық техникамен жұмыс кезіндегі қауіпсіздік бойынша жалпы нұсқауларды сақтаңыз.

ӨТКІЗУ

Өткізу ережелері белгіленбеген.

КӘДЕГЕ ЖАРАТУ БОЙЫНША ТАЛАПТАР





Бұйымдарды кәдеге жарату кезінде пайда болатын қалдықтар белгіленген тәртіппен және Қазақстан Республикасы Экологиялық кодексінің және қолданыстағы санитарлық нормалар мен қағидалардың талаптарына сәйкес кейіннен кәдеге жаратыла отырып, міндетті түрде жиналуға жатады.

Ескерту: Электр құралының пайдалану мерзімі аяқталғаннан кейін оны әдеттегі тұрмыстық қалдықтармен бірге тастамай, ресми жинау пунктіне кәдеге жаратуға жіберіңіз. Осылайша, Сіз қоршаған ортаны сақтауға көмектесесіз.

АҚАУЛЫҚТАРДЫ ІЗДЕУ ЖӘНЕ ЖОЮ

Ақаулық	Ықтимал себептер	Жою тәсілі
Электр желісіне қосқанда, аспап жұмыс істемейді	I. Розетка ақаулы	I. Басқа аспапты қосып, розеткадағы кернеуді тексеріңіз
	II. Электрқорек баусымы зақымдалған	II. Тек қана жөндеу шеберханаларының мамандары түзетеді
	III. Аспап ақаулы	III. Сервистік орталыққа жүгініңіз
Жұмыс кезінде аспап сөніп қалды	Аспаптың қатты қызу ықтималдығы	Аспапты розеткадан ажыратыңыз және оған толығымен сууға мүмкіндік беріңіз



Назар аударыңыз! Егер Сіз жоғарыда сипатталған қадамдар көмегімен мәселені өз күшіңізбен шеше алмасаңыз, POLARIS авторландырылған сервистік орталығына хабарласыңыз.

ТЕХНИКАЛЫҚ СИПАТТАМАЛАРЫ

Кернеуі: 230-240 В
Жиілігі: ~50 Гц
Қуаты: 90 Вт
Қорғау сыныбы - II

PHS – Polaris сауда маркасының шашты сәндеп үлгілеуге арналған тұрмыстық электрлік қысқашы.



Ескертпе: Өзгерістер мен жақсартуларды енгізудің үздіксіз процесінің салдарынан нұсқаулық пен өнім арасында кейбір айырмашылықтар байқалуы мүмкін. Пайдалану жөніндегі нұсқаулықтың өзекті нұсқасын Сіз www.polaris.ru сайтынан таба аласыз.

СЕРТИФИКАТТАУ ТУРАЛЫ АҚПАРАТ

Бұйым КО ТР 004/2011 «Төмен вольтты құралдардың қауіпсіздігі туралы», КО ТР 020/2011 «Техникалық құралдардың электромагниттік үйлесімдігі», ЕАЭО ТР 037/2016 «Электротехника және радиоэлектроника бұйымдарында қауіпті заттардың қолданудағы шектеулер туралы» талаптардың сәйкестігін растау процедурасынан өткен және Кедендік Одақтың мүше мемлекеттері нарығында бұйымдарды ұстаудың бірыңғай белгісімен таңбаланады.



Сәйкестік сертификатының/декларациясының нөмірі және оның қолданылу мерзімі туралы ақпаратты Сіз POLARIS бұйымын сатып алған жерде немесе дайындаушының уәкілетті өкілінен ала аласыз.

Бұйымның қызмет көрсету мерзімі: 3 жыл
Бұйымға берілетін кепілдік мерзім: 36 ай
Дайындалған күні бұйымдағы паспорттық тақтайшада көрсетілген.

Өткізу ережелері белгіленбеген.
Дайындаушы:
НИНБО ХЭНСФОРТ ОВЕРСИЗ ЭЙША ЛИМИТЕД
Мекенжайы: № 158 Доншан Лю, Хушан Чжидао, Цыси, Чжэцян провинциясы, ҚХР
Manufacturer: NINGBO HANSFORT OVERSEAS ASIA LIMITED
No. 158 Dongshan Lu, Hushan Jiedao, Cixi City, Zhejiang Province, PRC

Зауытта:
ЙУЭЛИ ГРУП КО, ЛТД - YUELI GROUP CO., LTD.
No.999 Kaifa East Road Zhouxiang Cixi Ningbo China
No.999, Кайфа Е.Роуд, Чжусян, Цыси, Нинбо, Қытай

Қытайда өндірілген.

Импорттаушы және РФ мен Кедендік Одақтың мүше мемлекеттеріндегі өндірушінің уәкілетті өкілі: "ЭйДжиАй Электроникс" ЖШҚ, Ресей, 115419, Мәскеу қ., Орджоникидзе көшесі, 11 үй, 3 құрылыс, 4 қабат, I үй-жай, 13 бөлме
Бірыңғай анықтама қызметінің телефоны: 8-800-700-11-78

КЕПІЛДІ МІНДЕТТЕМЕЛЕР

Бұйым: Сәндеуге арналған электрлік қысқаш **Модель: PHS 3219MI**

Осы кепілдік бұйымды сатып алудың расталған күнінен бастап 36 ай ішінде қолданылады және "Тұтынушылардың құқықтарын қорғау туралы"Заңдарға сәйкес бұйымға кепілдік қызмет көрсетуді білдіреді. ЕАЭО-ға – мүше мемлекеттердің

1. Өндірушінің кепілдікті міндеттемелері «POLARIS» сауда маркасымен шығарылатын және өндіруші уәкілеттік берген сатушылардан, кепілдік қызмет көрсетілетін елдерде (сатып алу орнына қарамастан) сатып алынған барлық үлгілерге қолданылады.
2. Бұйым Пайдалану жөніндегі нұсқаулыққа қатаң сәйкестікте және қауіпсіздік жөніндегі ережелер мен талаптарды сақтаумен пайдаланылуы тиіс.
3. Осы кепілдік тауарды тұтынушыға бергеннен кейін пайда болған келесі кемшіліктерге қатысты болмайды:
   - Химиялық, механикалық немесе өзге де әсер ету, бөгде заттардың, сұйықтықтардың, жәндіктердің және олардың тіршілік ету өнімдерінің бұйымның ішіне түсуі;
   - Пайдалану жөніндегі нұсқаулықтың және қауіпсіздік техникасы қағидаларының талаптарын бұза отырып, бұйымды оның тікелей мақсаты бойынша пайдаланбау, сондай-ақ бұйымды орнату мен пайдаланудан тұратын дұрыс пайдаланбау;
   - Бұйымды ол арналмаған мақсаттарда пайдаланудан;
   - Қалыпты пайдалану, сонымен қатар функционалдық қасиеттеріне әсер етпейтін: сыртқы немесе ішкі бетінің механикалық зақымдануы (майысулар, сызаттар, ескірулер), металл түсінің табиғи өзгеруі, оның ішінде құбылмалы және қара дақтардың пайда болуы, сондай-ақ жабынды зақымдалған жерлерде және металдың жабылмаған учаскелерінде металл жемірілуінен;
   - Өңдеу бөлшектерінің, саптамалар мен аксессуарлардың, шамдардың, батареялардың, қорғаныс экрандардың, қоқыс жинағыштардың, тығыздағыш элементтердің, белдіктердің, щеткалардың пайдалану мерзімі шектеулі басқа бөлшектердің және пайдалану барысында табиғи тозуға бейім бөлшектердің тозуынан;
   - Авторландырылған сервистік орталықтар болып табылмайтын тұлғалар немесе ұйымдар шығарған бұйымды жөндеу*:
   - Тасымалдау кезінде, оны дұрыс пайдаланбау кезінде, сондай-ақ бұйымның конструкциясында көзделмеген модификацияларға немесе дербес жөндеуге байланысты бұйымның зақымдануы.
4. Егер бұйымда паспорттық сәйкестендіру тақтайшасы жоқ болса, немесе ондағы деректер жойылған не түзетілген болса, дайындаушы кепілдікті міндеттемелер үшін жауапты болмайды.
5. Осы кепілдік тек қана жеке тұрмыстық қажеттіліктер үшін жарамды және де коммерциялық, өнеркәсіптік немесе кәсіби мақсаттар үшін пайдаланылатын бұйымдарға қолданылмайды.
6. Осы кепілдік осы талонның түпнұсқасымен бірге сатушы берген тауарлық чек түпнұсқасы және сериялық нөмірі жапсырылған ақаулар анықталған бұйым ұсынылғанда жарамды.

Назар аударыңыз!! Дайындаушы POLARIS бұйымымен адамдарға, үй жануарларына, қоршаған ортаға тікелей немесе жанама келтірілген зиян немесе егер бұл бұйымды пайдалану және орнату ережелерін немесе шарттарын сақтамау, тұтынушының немесе үшінші тұлғалардың қасақана немесе абайсыз әрекеттері нәтижесінде болған жағдайда мүлікке келтірілген зиян үшін жауапты болмайды.

POLARIS бұйымдарына техникалық қызмет көрсету, сапаны тексеру, кепілдік және кепілдік жөндеу бойынша барлық сұрақтар бойынша жақын жердегі POLARIS қызмет көрсету орталығына немесе сатушыға – POLARIS өкілетті дилеріне хабарласыңыз

POLARIS бұйымдарына кепілді жөндеуді тек POLARIS авторландырылған сервистік орталықтары жүзеге асырады.

*Компанияның сайтындағы авторландырылған сервистік орталықтарының мекенжайлары: www.polaris.ru

Кепілдік жөндеу кезінде бұйымды сатып алу күнін растау немесе заңда көзделген өзге де талаптарды ұсыну үшін Сізден сатып алу туралы құжаттарды сақтауды сұраймыз.

Мұндай құжаттар POLARIS толтырылған кепілдік талоны, кассалық чек немесе Сатушының түбіртегі, сатып алу күні мен орнын растайтын өзге де құжаттар болып табылуы мүмкін.

Бұйымды сатып алу күнін растайтын құжат ұсынылмаған кезде кепілдік мерзімі бұйым дайындалған күннен бастап есептеледі. Дайындалған күні бұйымның артқы қабырғасындағы паспорттық сәйкестендіру тақтайшасында көрсетілген

КЕПІЛДІК ТАЛОНЫ
ГАРАНТИЙНЫЙ ТАЛОН

ГАРАНТИЙНЫЙ ТАЛОН/ КЕПІЛДІК ТАЛОНЫ	
Изделие/Бұйым	**Модель**
Серийный №/Сериялық №	
Дата продажи/Сатылған күні	
Фирма-продавец/Сатушы-фирма	
Подпись продавца/Сатушының қолы	
Печать продавца/Сатушының мөрі	
Покупатель/Сатып алушы	
Адрес/Мекенжайы	
Телефон	