


# polaris

since 1995





**PWS 1895DG**

Руководство по эксплуатации / Гарантия  
Manual instruction / Guarantee

# СОДЕРЖАНИЕ

Общие указания по безопасности	4
Сфера использования	4
Комплектация	4
Описание прибора	5
Подготовка к работе и использование	5
Чистка и уход	7
Транспортировка и хранение	7
Требования по утилизации	8
Технические характеристики	8
Реализация	8
Неисправности и их устранение	8
Информация о сертификации	9
Гарантийные обязательства	10



### **Уважаемый покупатель!**

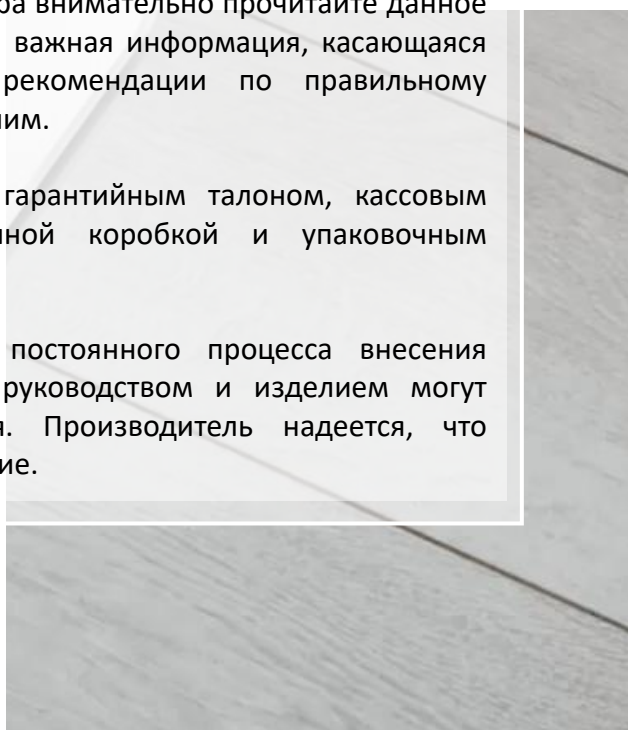
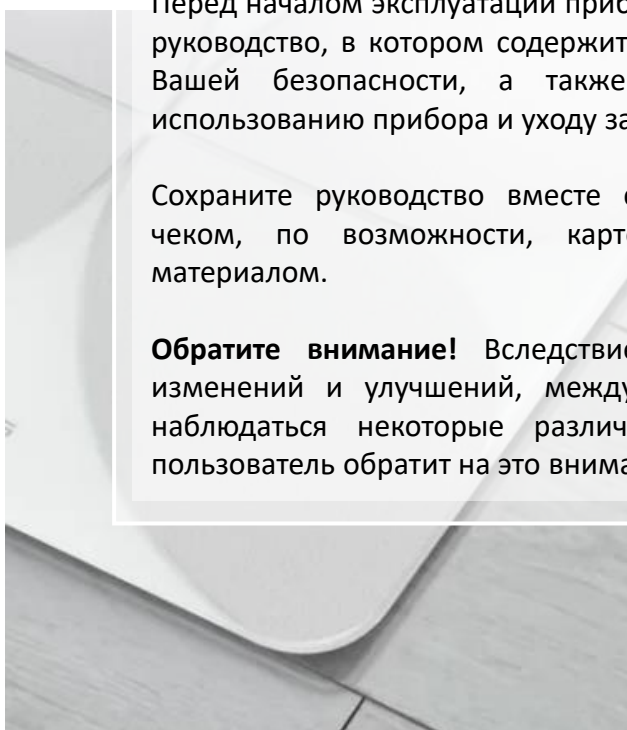
Благодарим Вас за выбор продукции, выпускаемой под торговой маркой **POLARIS**.

Наши изделия разработаны в соответствии с высокими требованиями качества, функциональности и дизайна. Мы уверены, что Вы будете довольны приобретением нового изделия от нашей фирмы.

Перед началом эксплуатации прибора внимательно прочитайте данное руководство, в котором содержится важная информация, касающаяся Вашей безопасности, а также рекомендации по правильному использованию прибора и уходу за ним.

Сохраните руководство вместе с гарантийным талоном, кассовым чеком, по возможности, картонной коробкой и упаковочным материалом.

**Обратите внимание!** Вследствие постоянного процесса внесения изменений и улучшений, между руководством и изделием могут наблюдаться некоторые различия. Производитель надеется, что пользователь обратит на это внимание.



# ОБЩИЕ УКАЗАНИЯ ПО БЕЗОПАСНОСТИ

- Используйте прибор только по назначению.
- Перед вводом прибора в эксплуатацию внимательно прочитайте данное руководство.
- Влажная поверхность платформы может быть скользкой – протирайте весы сухой тканью перед использованием.
- Избегайте попадания воды или иной жидкости внутрь весов, т.к. это может привести к поломке.
- Предохраняйте прибор от падения и ударов.
- Во избежание повреждения тензодатчиков и платформы – не прыгайте на платформу и не бросайте на весы тяжелые предметы.
- Если на LCD-дисплее длительное время высвечивается ошибка, отключите питание, сняв батарею примерно на 3 секунды, чтобы устранить незначительный сбой. Если это не приносит положительного эффекта, обратитесь в сервисный центр.
- Храните прибор в недоступном для детей месте. Не позволяйте детям играть с прибором.
- Данный прибор не предназначен для использования людьми (включая детей), у которых есть физические, нервные или психические отклонения или недостаток опыта и знаний, за исключением случаев, когда за такими лицами осуществляется надзор или проводится их инструктирование относительно использования данного прибора лицом, отвечающим за их безопасность. Необходимо осуществлять надзор за детьми с целью недопущения их игр с прибором.
- После окончания срока службы не выбрасывайте прибор вместе с бытовыми отходами. Передайте его в специализированный пункт для дальнейшей утилизации. Этим Вы поможете защитить окружающую среду.

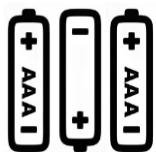
## СФЕРА ИСПОЛЬЗОВАНИЯ

- Прибор предназначен для бытового применения в соответствии с данным Руководством.
- Прибор не предназначен для промышленного и коммерческого использования, и использования вне помещений.
- Производитель не несет ответственности за ущерб, возникший в результате неправильного или непредусмотренного настоящим Руководством использования.

## КОМПЛЕКТАЦИЯ



Весы напольные  
электронные

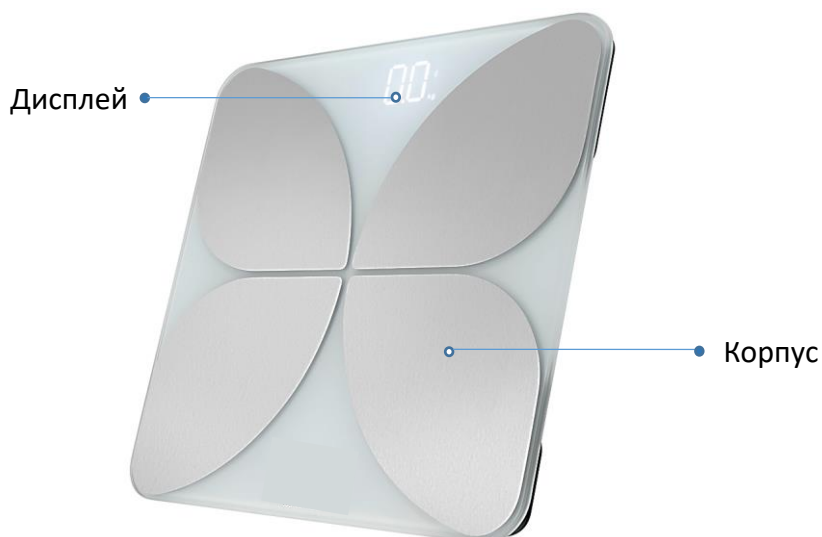


Батарейки  
1.5VAAA (входят в  
комплект) – 3 шт.



Руководство по  
эксплуатации /  
Гарантийный  
талон/Список СЦ

# ОПИСАНИЕ ПРИБОРА



## ПОДГОТОВКА К РАБОТЕ И ИСПОЛЬЗОВАНИЕ

### Установка элементов питания

- Переверните весы. Откройте отсек для батареек.
- Вставьте батарейки (AAA 3 шт.) в отсек, в соответствии с указанной полярностью.
- Закройте отсек для батареек и дождитесь, пока на дисплее отразится «0.0». Прибор готов к работе.




**Внимание!** При установке батареек соблюдайте полярность.



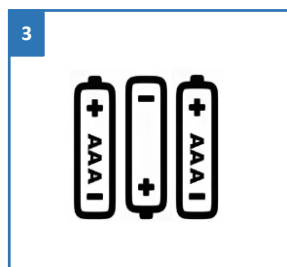
1 Отсек с батарейкой

Переверните весы, лицевой стороной вниз, чтобы получить доступ к отсеку с батарейкой



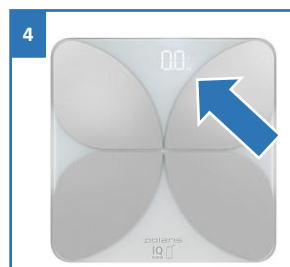
2

Откройте отсек для батареек



3

Вставьте батарейки (AAA 3 шт.) в отсек, в соответствии с указанной полярностью

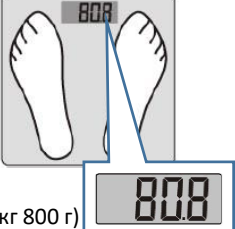



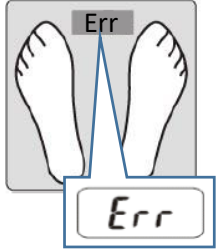
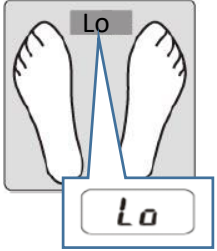



4

Закройте отсек для батареек и дождитесь, пока на дисплее отразится «0.0». Прибор готов к работе


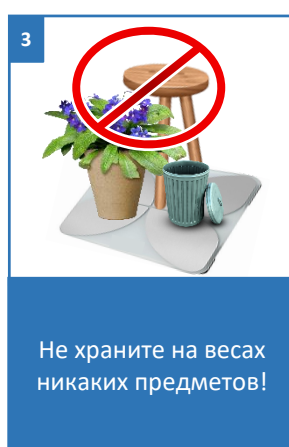
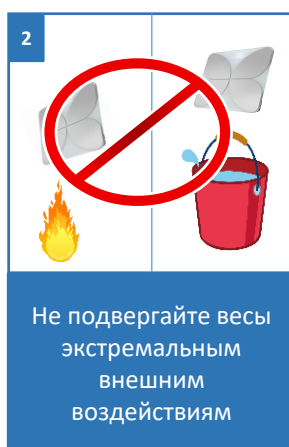
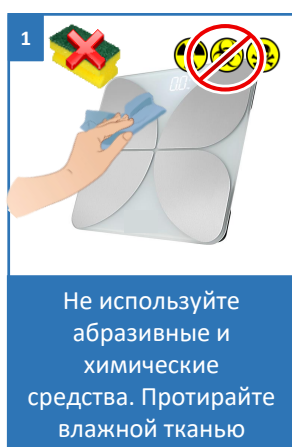
## Использование

- Установите весы на твердую, горизонтальную поверхность.
- Встаньте на весы, через несколько секунд на дисплее отразится Ваш вес. Фиксация показания происходит при неподвижном положении взвешиваемого в течение 3 секунд и отмечается трехкратным миганием дисплея.
- После завершения измерения весы автоматически отключатся через 6 секунд. Для повторного взвешивания необходимо встать на весы еще раз.
- Когда весы перегружены (свыше 180 кг), на дисплее появляется предупреждение **Err**.
- При необходимости замены батареек на новые на дисплее появится следующая информация **Lo**. Откройте отсек и замените батарейку, соблюдая полярность.
- При необходимости изменить меру веса (kg – килограммы, lb – фунты, st – унции), используйте кнопку «Unit», расположенную на дне рядом с батарейным отсеком (для модификаций с возможностью выбора меры веса).

<p>1</p>  <p>(80 кг 800 г) 80.8</p> <p>Встаньте на весы. Через несколько секунд на дисплее отразится Ваш вес</p>	<p>2</p> <p><b>ВЫКЛ.</b> ⌚ 6 сек.</p>  <p>После завершения измерения весы автоматически отключатся через 6 секунд</p>	<p>3</p>  <p>Для повторного взвешивания необходимо сойти с весов</p>	<p>4</p>  <p>Встаньте на весы заново</p>
<p>5</p>  <p>Ошибка <b>Err</b> - весы перегружены (свыше 180 кг)</p>	<p>6</p>  <p>Ошибка <b>Lo</b> – замените батарейку</p>	<p>7</p>  <p>Чтобы изменить меру веса, используйте кнопку «Unit» на обратной стороне весов</p>	

## ЧИСТКА И УХОД

- Не используйте абразивные и химические средства для очистки весов. Протирайте весы слегка влажной тканью. Не мойте весы под краном и не окунайте их в воду, это приведет к поломке.
- Защищайте весы от ударов, влаги, пыли, химических веществ и экстремальных колебаний температуры. Храните прибор вдали от источников тепла (печи, отопительные приборы);
- Храните весы в сухом прохладном месте в горизонтальном положении.
- Следите за тем, чтобы во время хранения на весах не было никаких предметов.
- При продолжительном хранении извлекайте из весов батарейки.
- Если после включения прибора на экране ничего не отображается, то замените батарейки, если необходимо. Если эти действия не помогли, обратитесь в службу поддержки.



## ТРАНСПОРТИРОВКА И ХРАНЕНИЕ

- Транспортирование приборов проводят всеми видами транспорта в крытых транспортных средствах в соответствии с правилами перевозки грузов, действующими на транспорте данного вида и обеспечивающими проведение механизированных погрузочно-разгрузочных работ.
- При транспортировании приборов должна быть обеспечена защита от повреждений сохранность качества изделий и внешнего вида потребительской тары.
- Транспортирование приборов должно исключать возможность непосредственного воздействия на них атмосферных осадков и агрессивных сред.
- Приборы хранятся в закрытом сухом и чистом помещении при температуре окружающего воздуха не ниже плюс 5°C и не выше плюс 40°C с относительной влажностью не выше 70% и отсутствии в окружающей среде пыли, кислотных и других паров, отрицательно влияющих на материалы приборов.

## ТРЕБОВАНИЯ ПО УТИЛИЗАЦИИ

Отходы, образующиеся при утилизации изделий, подлежат обязательному сбору с последующей утилизацией в установленном порядке и в соответствии с действующими требованиями и нормами отраслевой нормативной документации, в том числе в соответствии с СанПиН 2.1.7.1322-03 «Гигиенические требования к размещению и обезвреживанию отходов производства и потребления.»



**Примечание:** По окончании срока эксплуатации электроприбора не выбрасывайте его вместе с обычными бытовыми отходами, а передайте в официальный пункт сбора на утилизацию. Таким образом, Вы сможете сохранить окружающую среду.

## ТЕХНИЧЕСКИЕ ХАРАКТЕРИСТИКИ

**Polaris PWS 1895DG** – весы настольные бытовые электронные номер 1874 торговой марки “Polaris”

Максимальный вес: 180 кг

Цена деления: 0,1 кг

Питание: 3 x AAA

***Примечание:** Вследствие постоянного процесса внесения изменений и улучшений, между инструкцией и изделием могут наблюдаться некоторые различия. Производитель надеется, что пользователь обратит на это внимание.*

## РЕАЛИЗАЦИЯ

Правила реализации не установлены

## НЕИСПРАВНОСТИ И ИХ УСТРАНЕНИЕ

Неисправность	Причина	Устранение неисправности
Весы не работают	Весы не включены	Включите весы
		Замените элементы питания
Весы автоматически отключаются	Сработала система автоматического отключения весов	Весы автоматически отключаются по окончании работы с ними



# ИНФОРМАЦИЯ О СЕРТИФИКАЦИИ

Продукция прошла процедуру подтверждения соответствия требованиям ТР ТС 004/2011 «О безопасности низковольтного оборудования», ТР ТС 020/2011 «Электромагнитная совместимость технических средств», ТР ЕАЭС 037/2016 «Об ограничении применения опасных веществ в изделиях электротехники и радиоэлектроники» и маркируется единым знаком обращения продукции на рынке государств-членов Таможенного Союза.

Информацию о номере сертификата/декларации соответствия и сроке его действия Вы можете получить в месте приобретения изделия POLARIS или у Уполномоченного представителя изготовителя



Расчетный срок службы изделия: **3 года**

Гарантийный срок: **36 месяцев со дня покупки**

Информация о месяце и годе изготовления указана на паспортной табличке на приборе.

## **Изготовитель:**

POLARIS CORPORATION LIMITED - ПОЛАРИС КОРПОРЕЙШН ЛИМИТЕД  
Блок 1801, 18/F, Джубили Сентр, 46 Глостер Роуд, Ванчай, Гонконг  
Unit 1801, 18/F, Jubilee Centre, 46 Gloucester Road, Wanchai, Hong Kong

**Импортер:** ООО "ЭйДжиАй Электроникс", Россия, 115419, г.Москва, улица Орджоникидзе, д. 11,

строение 3, этаж 4 помещение/комната 13, Тел. +7 (495) 419-12-56

Уполномоченный представитель изготовителя в РФ и государствах-членах Таможенного Союза: ООО "Поларис Инт", Россия, 105005, г.Москва, 2-ая Бауманская ул., д.7, стр.5, ком.26

**Телефон единой справочной службы:** 8-800-700-11-78

## **На заводе:**

НИНБО ПУТИАН ИНФОРМЭЙШИН ИНДАСТРИ КО., ЛТД  
Индастри Девелопмент Ареа, Дитанг Таун, Город Юйяо, Чжэцзян, Китай  
NINGBO PUTIAN INFORMATION INDUSTRY CO., LTD  
Industry Development Area, Ditang Town, Yuyao City, Zhejiang

# ГАРАНТИЙНЫЕ ОБЯЗАТЕЛЬСТВА

**Изделие:** Весы напольные электронные

**Модель:** PWS 1895DG

Настоящая гарантия действует в течение 36 месяцев с подтвержденной даты приобретения изделия и подразумевает гарантийное обслуживание изделия в соответствии с Законом РФ «О защите прав потребителей».

Гарантийные обязательства изготовителя распространяются на все модели, выпускаемые под торговой маркой «POLARIS» и приобретенные у уполномоченных изготовителем продавцов, в странах, где предоставляется гарантийное обслуживание (независимо от места покупки).

Изделие должно использоваться в строгом соответствии с руководством по эксплуатации и соблюдением правил и требований по безопасности.

Настоящая гарантия не распространяется на недостатки, возникшие после передачи товара потребителю вследствие:

- Химического, механического или иного воздействия, попадания посторонних предметов, жидкостей, насекомых и продуктов их жизнедеятельности внутрь изделия;
- Неправильной эксплуатации, заключающейся в использовании изделия не по его прямому назначению, а также установки и эксплуатации изделия с нарушением требований Руководства по эксплуатации и правил техники безопасности;
- Использования изделия в целях, для которых оно не предназначено;
- Нормальной эксплуатации, а также естественного износа, не влияющие на функциональные свойства: механические повреждения внешней или внутренней поверхности (вмятины, царапины, потертости), естественные изменения цвета металла, в т.ч. появление радужных и темных пятен, а также - коррозии на металле в местах повреждения покрытия и непокрытых участках металла;
- Износа деталей отделки, ламп, батарей, защитных экранов, накопителей мусора, ремней, щеток и иных деталей с ограниченным сроком использования;
- Ремонта изделия, произведенного лицами или организациями, не являющимися Авторизованными сервисными центрами\*;
- Повреждений изделия при транспортировке, некорректного его использования, а также в связи с непредусмотренными конструкцией изделия модификациями или самостоятельным ремонтом.
- Изготовитель не несет гарантийные обязательства, если на изделии отсутствует паспортная идентификационная табличка, либо данные в ней стерты или исправлены.
- Настоящая гарантия действительна только для изделий, используемых для личных бытовых нужд, и не распространяется на изделия, которые используются для коммерческих, промышленных или профессиональных целей.

**Внимание!!** Изготовитель не несет ответственности за возможный вред, прямо или косвенно причиненный изделием POLARIS людям, домашним животным, окружающей среде, или ущербу имуществу в случае, если это произошло в результате несоблюдения правил или условий эксплуатации и установки изделия, умышленных или неосторожных действий потребителя или третьих лиц.

По всем вопросам, связанным с техническим обслуживанием, проверкой качества, гарантийным и постгарантийным ремонтом изделий POLARIS обращайтесь в ближайший Авторизованный сервисный центр POLARIS или к продавцу – уполномоченному дилеру POLARIS

Гарантийный ремонт изделий POLARIS осуществляют только Авторизованные сервисные центры POLARIS.

\*Адреса Авторизованных сервисных центров на сайте Компании: [www.polaris.ru](http://www.polaris.ru)


Для подтверждения даты приобретения изделия при гарантийном ремонте или предъявления иных предусмотренных законом требований просим Вас сохранять документы о покупке.

Таковыми документами могут являться заполненный гарантийный талон POLARIS, , кассовый чек или квитанция Продавца, иные документы, подтверждающие дату и место покупки.

При не предоставлении документа, подтверждающего дату приобретения изделия, срок гарантии исчисляется с даты изготовления изделия. Дата изготовления указана на паспортной идентификационной табличке, находящейся на задней стенке изделия.

# МАЗМҰНЫ

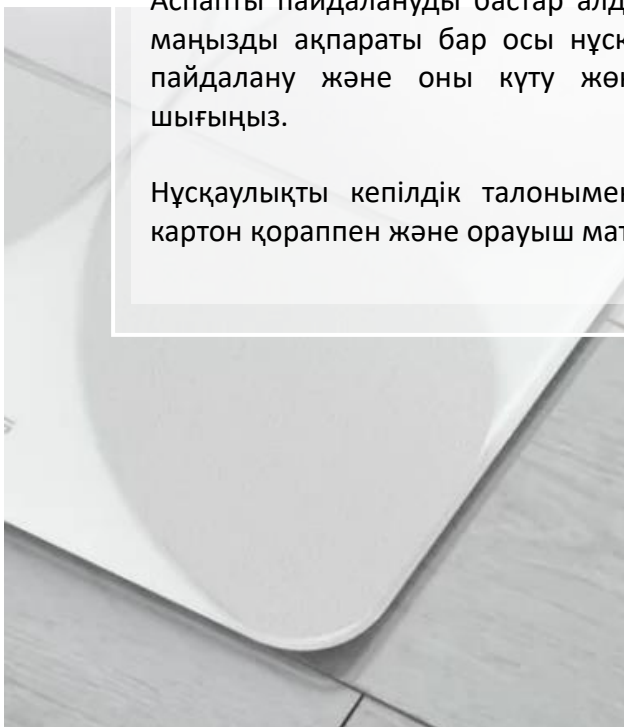

Қауіпсіздік бойынша жалпы нұсқаулар	13
Пайдалану саласы	13
Жиынтықтама	13
Аспаптың сипаттамасы	14
Жұмысқа дайындау және пайдалану	14
Тазалау және күтім	16
Тасымалдау және сақтау	16
Кәдеге жарату бойынша талаптар	17
Техникалық сипаттамалары	17
Өткізу	17
Ақаулықтар және оларды жою	17
Сертификаттау туралы ақпарат	18
Кепілдікті міндеттемелер	19



### **Құрметті сатып алушы!**

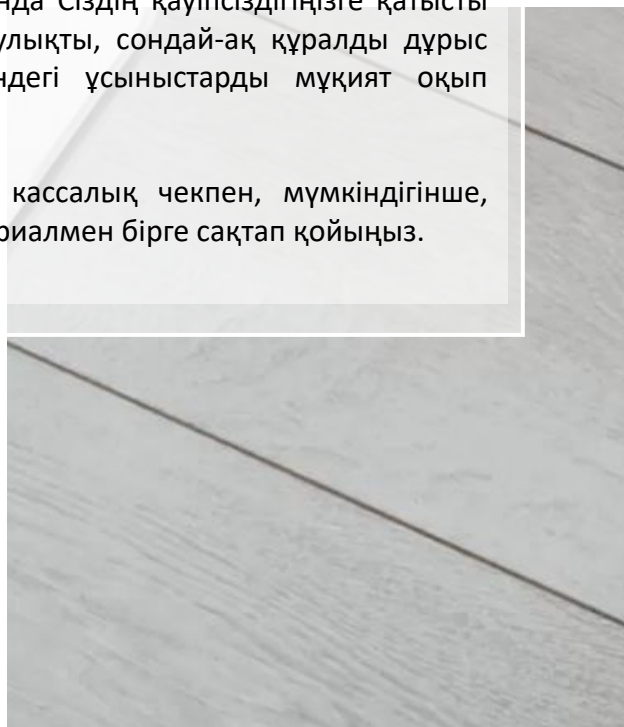
Сізге **POLARIS** сауда маркасымен шығарылатын өнімді таңдағаныңыз үшін алғысымызды білдіреміз.

Біздің өнімдеріміз сапа, функционалдылық пен дизайнның жоғары талаптарына сәйкес әзірленген. Сіз біздің фирмамыздың жаңа өнімін сатып алғаныңызға риза болатыңызға сенімдіміз.



Аспапты пайдалануды бастар алдында Сіздің қауіпсіздігіңізге қатысты маңызды ақпараты бар осы нұсқаулықты, сондай-ақ құралды дұрыс пайдалану және оны күту жөніндегі ұсыныстарды мұқият оқып шығыңыз.

Нұсқаулықты кепілдік талонымен, кассалық чекпен, мүмкіндігінше, картон қораппен және орауыш материалмен бірге сақтап қойыңыз.



# ҚАУІПСІЗДІК БОЙЫНША ЖАЛПЫ НҰСҚАУЛАР

- Аспапты тек қана мақсаты бойынша пайдаланыңыз.
- Аспапты пайдалануға енгізер алдына осы нұсқаулықты мұқият оқып шығыңыз.
- Платформаның ылғалды беті тайғанақ болуы мүмкін – пайдаланар алдында таразыны құрғақ матамен сүртіп алыңыз.
- Таразының ішіне судың немесе басқа сұйықтықтың түсуіне жол бермеңіз, өйткені бұл бұзылуға әкелуі мүмкін.
- Аспапты құлаудан және соққылардан сақтандырыңыз.
- Тензадатчиктер мен платформаның бұзылуына жол бермеу үшін – платформаға секірмеңіз және таразыға ауыр заттарды лақтырмаңыз.
- Егер LCD-дисплейде ұзақ уақыт бойы қате жарқырап көрсетілетін болса, болымсыз іркілісті жою үшін батареяны шамамен 3 секундқа шешіп алып, қуатты ажыратыңыз. Егер бұл оң әсер бермейтін болса, сервистік орталыққа хабарласыңыз.
- Аспапты балалар үшін қолжетімсіз жерде сақтаңыз. Балаларға аспаппен ойнауға рұқсат бермеңіз.
- Осы аспап денелік, жүйкелік немесе психикалық ауытқулары немесе тәжірибесі мен білімдерінде кемшіліктері бар адамдардың (балаларды қоса алғанда)
- пайдалануына арналмаған, осындай адамдарға қадағалау жүзеге асырылатын немесе олардың қауіпсіздігі үшін жауапты тұлға осы аспапты
- пайдалануға қатысты оларға нұсқама жүргізген жағдайларды қоспағанда. Балаларды құралмен ойнауға жол бермеу мақсатында қадағалауды жүзеге асыру қажет.
- Қызмет мерзімі аяқталғаннан кейін құралды тұрмыстық қалдықтармен бірге шығарып тастамаңыз. Оны одан әрі кәдеге жаратуға арналған мамандырылған пунктке
- тапсырыңыз. Сіз осылай қоршаған ортаны қорғауға көмектесе аласыз.

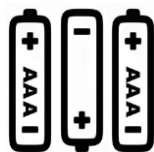
## ПАЙДАЛАНУ САЛАСЫ

- Аспап осы Нұсқаулыққа сәйкес тұрмыстық қолдану үшін арналған.
- Аспап өнеркәсіптік және коммерциялық пайдалану үшін және үй-жайлардан тыс пайдалануға арналмаған.
- Өндіруші қате пайдалану немесе осы Пайдалану нұсқаулығында көзделмеген пайдалану нәтижесінде туындаған залал үшін жауапты болмайды.

## ЖИЫНТЫҚТАМА



Электрондық едендік таразы

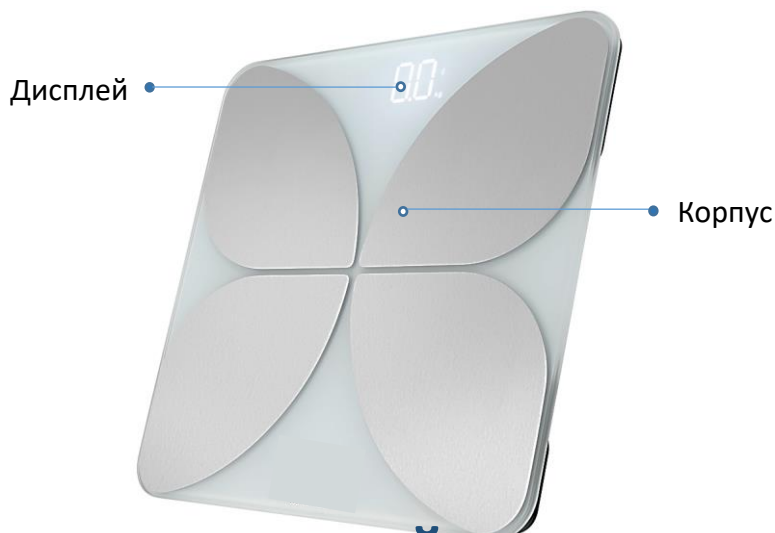


Батареялар  
1.5V AAAA  
(жиынтыққа кіреді) – 3 дана.



Пайдалану жөніндегі нұсқаулық / Кепілдік талоны/CO тізімі

# АСПАПТЫҢ СИПАТТАМАСЫ



## ЖҰМЫСҚА ДАЙЫНДАУ ЖӘНЕ ПАЙДАЛАНУ

### Қуат беру элементтерін орнату

- Таразыны аударыңыз. Батареяларға арналған бөлікті ашыңыз.
- Батареяларды (AAA 3 дана) көрсетілген полярлыққа сәйкес бөлікке орналастырыңыз.
- Батареяларға арналған бөлікті жабыңыз және дисплейде «0.0» көрсетілгенше күтіңіз. Аспап жұмысқа дайын.

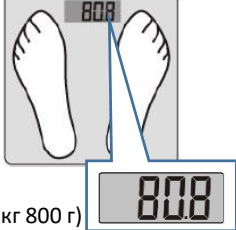



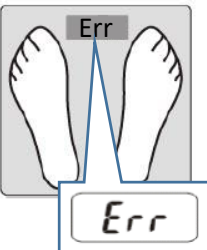
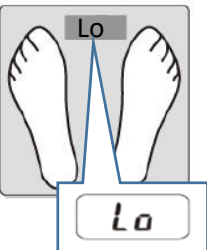



**Назар аударыңыз!** Батареяларды орнатқанда полярлықты сақтаңыз.

<p>1 Батареясы бар бөлік</p>	<p>2</p>	<p>3</p>	<p>4</p>
<p>Батареясы бар бөлікке қолжетімдік алу үшін таразыны төңкеріңіз, беттік жағын төмен қаратыңыз</p>	<p>Батареяларға арналған бөлікті ашыңыз</p>	<p>Батареяларды (AAA 3 дана) көрсетілген полярлыққа сәйкес бөлікке орналастырыңыз</p>	<p>Батареяларға арналған бөлікті жабыңыз және дисплейде «0.0» көрсетілгенше күтіңіз. Аспап жұмысқа дайын</p>

## Қолдану

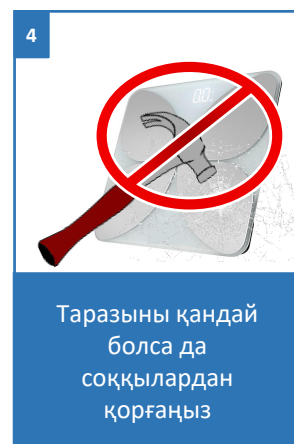
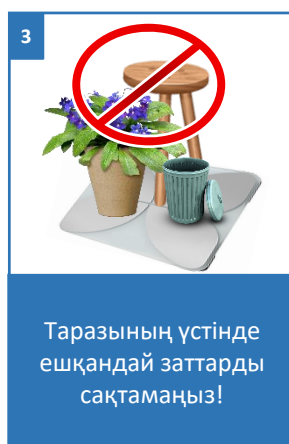
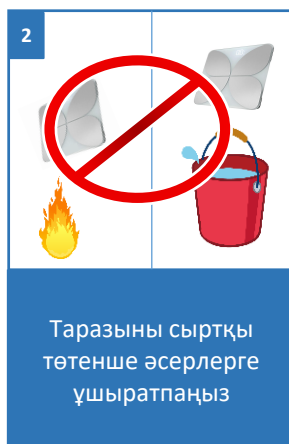
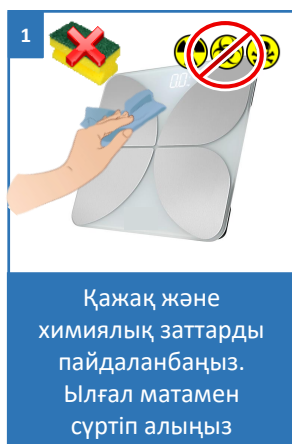
- Таразыны қатты, көлденең бетке орнатыңыз.
- Таразыға тұрыңыз, бірнеше секундтан кейін дисплейде Сіздің салмағаңыз көрсетіледі. Көрсеткіштердің бекітілуі өлшенетіннің 3 секунд бойы қозғалмайтын күйде тұрғанында орын алады және дисплейдің үш рет жыпылықтауымен белгіленеді.
- Өлшеуді аяқтағаннан кейін таразы 6 секундтан кейін автоматты түрде сөнеді. Қайталап өлшеу үшін таразыға тағы бір рет тұру қажет.
- Таразы артық жүктелгенде (180 кг астам) дисплейде **Err** деген ескерту көрсетіледі.
- Батарейкаларды жаңаларға ауыстыру қажет болғанда дисплейде келесі **Lo** деген ақпарат көрсетіледі. Бөлікті ашыңыз және, полярлықты сақтай отырып, батарейкаларды ауыстырыңыз.
- Салмақ өлшемін (kg – килограмдар, lb – фунттар) өзгерту қажет болса, батареялық бөліктің жанында түпте орналасқан «Unit» батырмасын пайдаланыңыз (салмақ өлшемін таңдау мүмкіндігі бар түрлендірімдер үшін).

<p>1</p>  <p>(80 кг 800 г)</p> <p>Таразыға тұрыңыз. Бірнеше секундтан кейін дисплейде Сіздің салмағаңыз көрсетіледі.</p>	<p>2</p> <p>СӨНД. 6 сек.</p>  <p>Өлшеуді аяқтағаннан кейін таразы 6 секундтан кейін автоматты түрде сөнеді</p>	<p>3</p>  <p>Қайталап өлшену үшін таразыдан түсу қажет</p>	<p>4</p>  <p>Таразыға қайта тұрыңыз</p>
<p>5</p>  <p>Қате <b>Err</b> - таразы артық жүктелген (180 кг артық)</p>	<p>6</p>  <p>Қате <b>Lo</b> – батарейканы ауыстырыңыз</p>	<p>7</p>  <p>Салмақ өлшемін өзгерту үшін таразының теріс жағындағы «Unit» батырмасын пайдаланыңыз</p>	



## ТАЗАЛАУ ЖӘНЕ КҮТІМ

- Таразыны тазалау үшін қажақ және химиялық құралдарды қолданбаңыз. Таразыны болымсыз дымқылданған матамен сүртіңіз. Таразыны шүмектің астында жумаңыз және оларды суға батырмаңыз, бұл сынуға әкеледі.
- Таразыны соққылардан, ылғалдан, шаңнан, химиялық заттардан және температураның төтенше ауытқуынан қорғаңыз. Аспапты жылудың көздерінен (пештер, жылыту аспаптары) алыстатып сақтаңыз;
- Таразыны құрғақ салқын жерде көлденең күйде сақтаңыз.
- Сақтау кезінде таразының үстінде ешқандай заттар болмауын қадағалаңыз.
- Ұзақ уақыт сақтағанда таразыдан батареяларды алып қойыңыз.
- Егер аспапты іске қосқаннан кейін экранда ештеңе көрсетілмесе, онда, қажет болса, батареяларды ауыстырыңыз. Егер бұл іс-әрекеттер көмектеспесе, қолдау қызметіне жүгініңіз.



## ТАСЫМАЛДАУ ЖӘНЕ САҚТАУ

- Аспаптардың тасымалдануын осы түрдегі көлікте қолданылатын жүктерді тасымалдау және механикаландырылған тиеу-түсіру жұмыстарын жүргізуді қамтамасыз ететін ережелерге сәйкес жабық көлік құралдарында көліктің барлық түрлерімен жүргізеді.
- Аспаптарды тасымалдау кезінде зақымданудан қорғаныс - өнімнің сапасы мен тұтынушылық ыдыстың сыртқы көрінісі қамтамасыз етілуі тиіс.
- Аспаптардың тасымалдануы оларға атмосфералық жауын-шашын мен жегі орталардың тікелей әсер ету мүмкіндігін болдырмауы тиіс.
- Аспаптар жабық, құрғақ және таза үй-жайда, қоршаған ауаның ылғалдылығы 70%-дан аспайтын, плюс 5°C-ден төмен емес және плюс 40°C-ден аспайтын бөлме температурасында, қоршаған ортада аспаптардың материалдарына теріс әсер ететін шаң, қышқыл және басқа булар жоқ жерде сақталады.



# КӘДЕГЕ ЖАРАТУ БОЙЫНША ТАЛАПТАР

Бұйымдарды кәдеге жарату кезінде пайда болатын қалдықтар белгіленген тәртіппен және салалық нормативтік құжаттаманың қолданыстағы талаптары мен нормаларына сәйкес, соның ішінде СанЕжН 2.1.7.1322-03 «Өндіріс және тұтыну қалдықтарын орналастыруға және залалсыздандыруға қойылатын гигиеналық талаптарға» сәйкес кейінгіде кәдеге жаратумен міндетті түрде жинауға жатады.



**Ескерту:** Электр аспаптың пайдалану мерзімі аяқталғаннан кейін оны әдеттегі тұрмыстық қалдықтармен бірге тастамай, ресми жинау пунктіне кәдеге жаратуға жіберіңіз. Осылайша, Сіз қоршаған ортаны сақтауға көмектесесіз.

## ТЕХНИКАЛЫҚ СИПАТТАМАЛАРЫ

**Polaris PWS 1895DG** – “Polaris” сауда маркасының едендік тұрмыстық электрондық таразы

Максималды салмақ: 180 кг

Бөліктің шамасы: 0,1 кг

Қуаттануы: 3 x AAA

**Ескерту:** Өзгерістер мен жақсартуларды енгізудің үздіксіз процесінің салдарынан нұсқаулық пен өнім арасында кейбір айырмашылықтар байқалуы мүмкін. Өндіруші пайдаланушы осыған назар аударады деп үміттенеді.

## ӨТКІЗУ

Өткізу ережелері белгіленбеген

## АҚАУЛЫҚТАР ЖӘНЕ ОЛАРДЫ ЖОЮ

Ақаулық	Себебі	Ақаулықты жою
Таразы жұмыс істемейді	Таразы іске қосылмаған	Таразыны іске қосыңыз
		Қуат беру элементтерін ауыстырыңыз
Таразы автоматты түрде сөніп қалады	Таразының автоматты түрде сөну жүйесі іске қосылды	Таразы олармен жұмысты аяқтағаннан кейін автоматты түрде сөнеді

# СЕРТИФИКАТТАУ ТУРАЛЫ АҚПАРАТ

Бұйым КО ТР 004/2011 «Төмен вольтты құралдардың қауіпсіздігі туралы», КО ТР 020/2011 «Техникалық құралдардың электромагниттік үйлесімдігі», ЕАЭО ТР 037/2017 «Электротехника және радиоэлектроника бұйымдарында қауіпті заттардың қолданудағы шектеулер туралы» талаптардың сәйкестігін растау процедурасынан өткен және Кедендік Одақтың мүше мемлекеттері нарығында бұйымдарды ұстаудың бірыңғай белгісімен таңбаланады.

Сәйкестік сертификатының/декларациясының нөмірі және оның қолданылу мерзімі туралы ақпаратты Сіз POLARIS бұйымын сатып алған жерде немесе өндірушінің Уәкілетті өкілінен ала аласыз



Бұйымның есептік қызмет ету мерзімі: **3 жыл**

Кепілді мерзімі:

**Сатып алған күннен бастап 36 ай**

Өндірілген айы мен жылы туралы ақпарат аспаптың паспорттық тақтайшасында көрсетілген.

**Өндіруші:**

POLARIS CORPORATION LIMITED - ПОЛАРИС КОРПОРЕЙШН ЛИМИТЕД  
1801, 18/F Блогы, Джубили Сентр, 46 Глостер Роуд, Ванчай, Гонконг  
Unit 1801, 18/F, Jubilee Centre, 46 Gloucester Road, Wanchai, Hong Kong

**Импорттаушы:** "ЭйджиАй Электроникс" ЖШҚ, Ресей, 115419, Мәскеу қ.,  
Орджоникидзе көшесі, 11-үй,  
3-құрылыс, 4-қабат, 13-үй-жай/бөлме, Тел. +7 (495) 419-12-56

Өндірушінің РФ және Кедендік Одақ мүше -елдеріндегі уәкілетті өкілі: "Поларис Инт"  
ЖШҚ, Ресей, 105005, Мәскеу қ., 2-ші Бауманская к-сі, 7-үй, 5-құр., 26-бөлме

**Бірыңғай анықтама қызметінің телефоны:** 8-800-700-11-78

**Қытайда жасалған**

# КЕПІЛДІКТІ МІНДЕТТЕМЕЛЕР

**Бұйым:** Электрондық едендік таразы

**Моделі:** PWS 1895DG

Осы кепілдік бұйымды сатып алудың расталған күнінен бастап 36 ай бойы әрекет етеді және Кедендік Одақ мүше мемлекеттерінің

«Тұтынушылардың құқықтарын қорғау туралы» Заңына сәйкес кепілді қызмет көрсетуді болжайды. Өндірушінің кепілдікті міндеттемелері «POLARIS» сауда маркасымен шығарылатын және кепілдікті қызмет көрсету көрсетілетін елдерде өндіруші уәкілеттілік берген сатып алушылардан сатып алынған барлық модельдерге (сатып алған жерге байланыссыз) қолданылады. Бұйым пайдалану жөніндегі нұсқаулыққа және қауіпсіздік жөніндегі ережелер мен талаптарды сақтауға қатаң сәйкестікте пайдаланылуы тиіс.

Осы кепілдік тауарды тұтынушыға бергеннен кейін пайда болған келесі кемшіліктерге қатысты болмайды:

- Химиялық, механикалық немесе өзге де әсер ету, бөгде заттардың, сұйықтықтардың, жәндіктердің және олардың тіршілік ету өнімдерінің бұйымның ішіне түсуіне;
- Бұйымды оның тікелей міндетінен тыс пайдалануында болатын қате пайдаланылуы, сондай-ақ Пайдалану жөніндегі нұсқаулықтың және қауіпсіздік
- техникасы ережелерінің талаптарын бұза отырып, бұйымды орнату және пайдалануна;
- Бұйымды ол арналмаған мақсаттарда пайдалануна;
- Қалыпты пайдалануға, сонымен қатар функционалдық қасиеттерге әсер етпейтін табиғи тозуға: сыртқы немесе ішкі беттің механикалық
- зақымдануы (майысулар, сызаттар, ескірулер), металл түсінің табиғи өзгеруі, оның ішінде құбылмалы және қара дақтардың пайда болуы, сондай-ақ жабынды зақымдалған жерлерде және металдың жабылмаған учаскелерінде металл жемірілуіне;
- Өңдеу бөлшектерінің, шамдардың, батареялардың, қорғаныс экрандарының, қоқыс жинағыштардың, белбеулердің, щеткалардың және пайдалану мерзімі шектеулі өзге де бөлшектердің тозуына;
- Авторизацияланған сервис орталықтары\* болып табылмайтын тұлғалар немесе ұйымдар өндірген бұйымды жөндеуіне;
- Бұйымның тасымалдау кезіндегі, дұрыс пайдаланбау, сондай-ақ бұйымның конструкциясында көзделмеген модификациялармен немесе өз бетінше жөндеумен байланысты зақымдануларына.
- Егер бұйымда паспорттық сәйкестендіру тақтайшасы болмаса немесе ондағы деректер өшірілген немесе түзетілген болса, өндірушіге кепілдікті міндеттеме жүктелмейді.
- Бұл кепілдік тек жеке тұрмыстық қажеттіліктерге арналған бұйымдарға жарамды және коммерциялық, өнеркәсіптік немесе кәсіби мақсаттарға пайдаланылатын бұйымдарға қолданылмайды.

**Назар аударыңыз!!** Өндіруші POLARIS бұйымымен адамдарға, үй жануарларына, қоршаған ортаға тікелей немесе жанама келтірілген зиян немесе егер бұл бұйымды пайдалану және орнату ережелерін немесе шарттарын сақтамау, тұтынушының немесе үшінші тұлғалардың қасақана немесе абайсыз әрекеттері нәтижесінде болған жағдайда мүлікке келтірілген зиян үшін жауапты болмайды.

POLARIS бұйымдарына техникалық қызмет көрсету, сапаны тексеру, кепілдік және кепілдік жөндеу бойынша барлық сұрақтар бойынша жақын жердегі POLARIS қызмет көрсету орталығына немесе сатушыға – POLARIS өкілетті дилеріне хабарласыңыз

POLARIS бұйымдарына кепілді жөндеуді тек POLARIS Авторизацияланған сервистік орталықтары жүзеге асырады.

\* Авторизацияланған сервистік орталықтардың мекенжайлары Компания сайтында: [www.polaris.ru](http://www.polaris.ru)

Кепілдік жөндеу кезінде бұйымды сатып алу күнін растау немесе заңда көзделген өзге де талаптарды ұсыну үшін сізден сатып алу туралы құжаттарды сақтауды сұраймыз.

Мұндай құжаттар POLARIS толтырылған кепілдік талоны, кассалық чек немесе сатушының түбіртегі, сатып алу күні мен орнын растайтын өзге де құжаттар болып табылуы мүмкін.

Бұйымды сатып алу күнін растайтын құжат ұсынылмаған кезде кепілдік мерзімі бұйым дайындалған күннен бастап есептеледі.

Дайындалған күні бұйымның артқы қабырғасындағы паспорттық сәйкестендіру тақтайшасында көрсетілген

